

Tisková zpráva

Postoj české veřejnosti k přijímání uprchlíků - duben 2017

- ⊙ 60 % dotázaných zastává názor, že by Česká republika neměla uprchlíky ze zemí postižených válečným konfliktem přijímat vůbec, necelá třetina (33 %) je pro jejich přijetí do doby, než se budou schopni vrátit do země svého původu. Jen velmi malá část občanů ČR (3 %) pak zastává názor, že by ČR měla uprchlíky přijmout a nechat je usadit se zde.
- ⊙ Ve srovnání s výsledky šetření z prosince 2016, vidíme mírný nárůst v podílu lidí, kteří zcela odmítají přijetí válečných uprchlíků.
- ⊙ O aktuální vývoj okolo uprchlíků se zajímá 51 % respondentů, což představuje zřetelný pokles zájmu o toto téma v porovnání se všemi dosavadními výzkumy realizovanými od roku 2015.
- ⊙ V porovnání s polskou veřejností vidíme, že Poláci jsou o něco více otevření přijímání jak uprchlíků z Blízkého východu a severní Afriky tak z Ukrajiny.

Zpracovali:

Jan Červenka, Jarmila Pilecká

Centrum pro výzkum veřejného mínění, Sociologický ústav AV ČR, v.v.i.

Tel.: 210 310 593



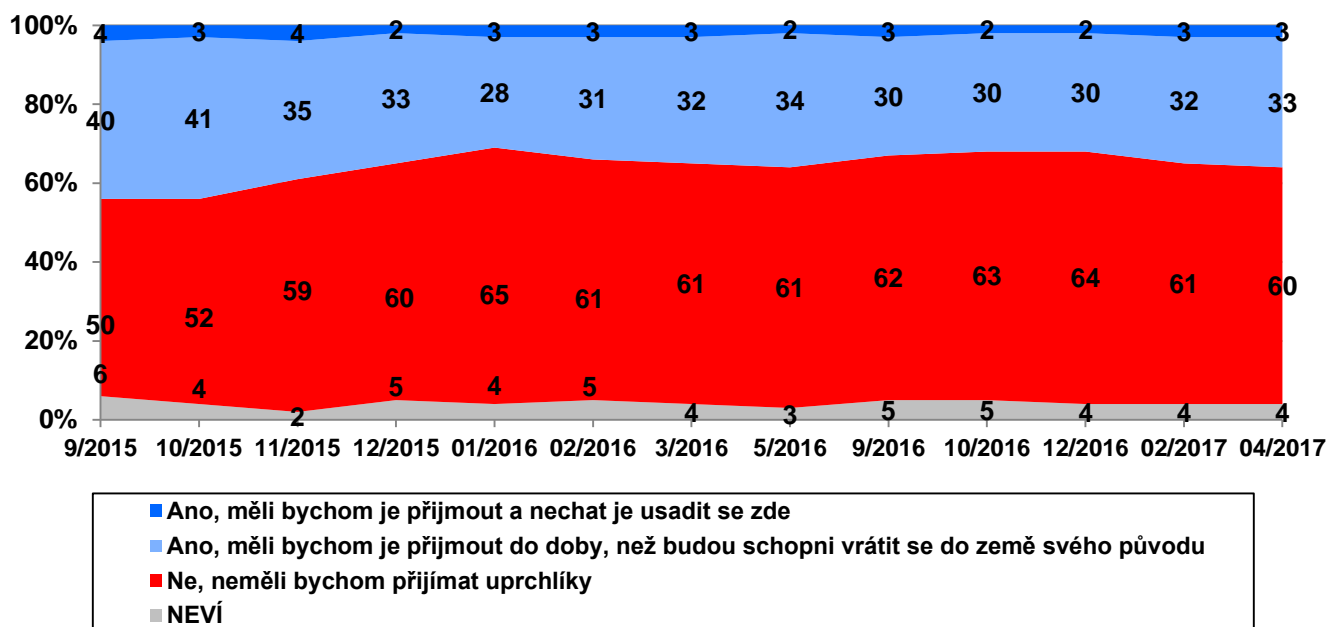
V dubnovém šetření dotazovalo Centrum pro výzkum veřejného mínění sadu otázek týkajících se postojů veřejnosti k přijímání uprchlíků. Dotazovaní konkrétně vyjadřovali své postoje k přijímání uprchlíků z oblastí postižených válečným konfliktem obecně, uprchlíků z Blízkého východu a severní Afriky a uprchlíků z Ukrajiny. Součástí dotazování bylo i zmapování zájmu o aktuální vývoj okolo této situace a vnímání situace jako bezpečnostní hrozby. Zároveň tato tisková zpráva nabízí i srovnání názorů veřejnosti v České republice a v Polsku¹. Šetření v rámci České republiky proběhlo ve dnech 3. 4. - 13. 4. 2017.

Jednou z klíčových oblastí, ke které se česká veřejnost vyjadřovala, byla otázka přijetí uprchlíků přicházejících do Evropské unie z oblastí postižených válečným konfliktem. 60 % dotázaných zastává názor, že by Česká republika neměla tyto uprchlíky přijímat vůbec, necelá třetina (33 %) je pro jejich přijetí do doby, než se budou schopni vrátit do země svého původu. Jen velmi malá část občanů ČR (3 %) pak zastává názor, že by ČR měla uprchlíky přijmout a nechat je usadit se zde.

Pokud se podíváme na vývoj postoje české veřejnosti od září roku 2015 do současnosti, vidíme, že postupně stoupal podíl těch, kteří by uprchlíky do České republiky nepřijímali vůbec. Tento vzestup se zastavil v lednu 2016. V období mezi únorem a květnem 2016 můžeme vidět malý nárůst podílu lidí nakloněných přijetí válečných uprchlíků a zároveň určitou stabilizaci podílu těch, kteří je odmítají. Odmítavý postoj k uprchlíkům byl nejsilnější v lednu a prosinci 2016. Když se podíváme na výsledky prvního měření tohoto tématu v září 2015, vidíme, že podíl občanů, kteří byli kladně nakloněni přijímání uprchlíků, byl jen o málo nižší (44 %) než podíl lidí s odmítavým postojem (50 %). V současnosti je rozdíl zastoupení těchto skupin 27 procentních bodů (33 % ku 60 %), tedy se liší mnohem významněji. Ve srovnání s výsledky předchozích šetření z prosince 2016, vidíme mírný pokles podílu lidí, kteří zcela odmítají přijetí válečných uprchlíků. Postoj české veřejnosti k přijímání válečných uprchlíků je od konce roku 2015 velmi stabilní.

¹ Polsko – CBOS (30. 3. - 6. 4. 2017), 1075 respondentů starších 18 let.

Graf 1. Postoj k přijímání uprchlíků ze zemí postižených válečným konfliktem – časové srovnání (v %)²



Zdroj: CVVM SOÚ AV ČR, v.v.i., Naše společnost (04/2017; 02/2017; 12/2016; 09/2016; 05/2016; 03/2016; 02/2016; 01/2016; 12/2015; 11/2015; 10/2015; 9/2015); vždy cca 1000 respondentů starších 15 let, osobní rozhovor.

Podpora přijímání uprchlíků na přechodnou dobu se mírně zvyšuje s nejvyšším dosaženým vzděláním a se zvyšující se deklarovanou životní úrovní respondenta (což jsou do značné míry propojené charakteristiky). Významně více otevření přijetí válečných uprchlíků jsou lidé, kteří se na pravolevé škále politické orientace řadí k pravici. Dále je patrné, že lidé, kteří vnímají situaci kolem uprchlíků jako bezpečnostní hrozbu, zároveň poměrně logicky častěji odmítají jejich přijetí. Názory respondentů se neliší v závislosti na pohlaví nebo věku.

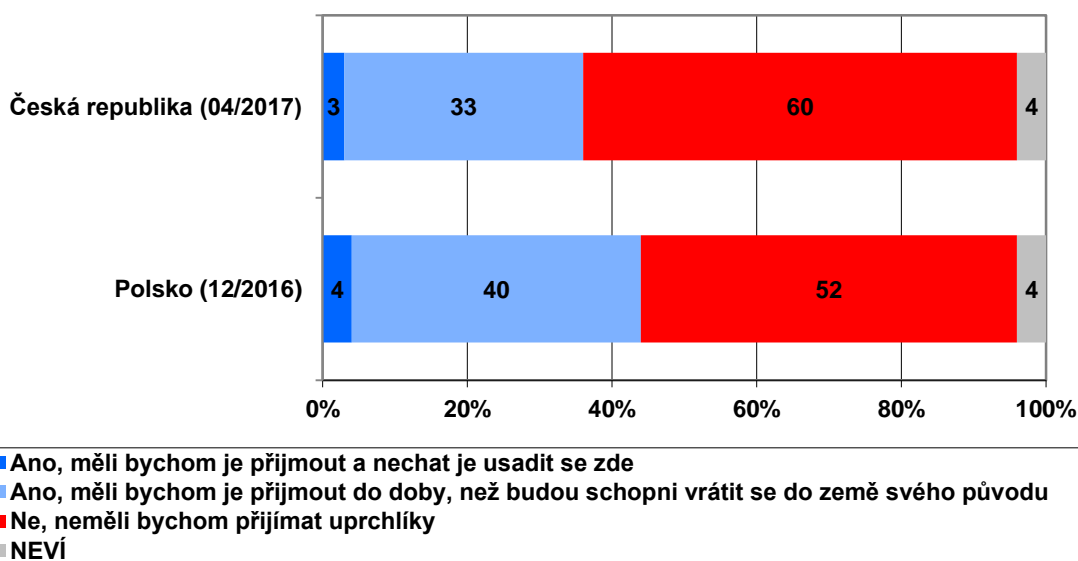
Z předchozích šetření také víme, že česká veřejnost očekává, že se cizinci co nejvíce přizpůsobí zvyklostem české kultury a dlouhodobě je vnímá jako určité bezpečnostní riziko. Pokud jde o názory české veřejnosti na pobyt cizinců obecně, jsou občané více nakloněni krátkodobým pobytům cizinců než těm dlouhodobým s možností žít natrvalo v ČR.³ Dále tyto výzkumy ukazují, že většina české veřejnosti (64 %) považuje nově příchozí občany jiných národností za problém pro Českou republiku jako celek. Pokud ovšem mají hodnotit problematiku příchozích cizinců v místě jejich bydliště, je podíl těchto lidí značně nižší (25 % deklaruje, že tito lidé představují problém).⁴

² Znění otázky: „V uplynulém roce, zejména v důsledku vojenských konfliktů, čelila Evropská unie zvýšenému počtu uprchlíků. Podle Vašeho názoru, měla by Česká republika přijmout uprchlíky ze zemí postižených vojenskými konflikty?“

³ Viz zprávu: Názory veřejnosti na usazování cizinců v ČR - březen 2016 https://cvvm.soc.cas.cz/media/com_form2content/documents/c2/a4322/f9/ov170523.pdf

⁴ Viz např. Postoje české veřejnosti k cizincům - <https://cvvm.soc.cas.cz/tiskove-zpravy/ostatni/vztahy-a-zivotni-postoje/4273-postoje-ceske-verejnosti-k-cizincum-brezen-2017>

Graf 2. Postoj k přijímání uprchlíků ze zemí postižených válečným konfliktem (v %)⁵



Zdroj: CVVM SOÚ AV ČR, v.v.i., Naše společnost (3. – 13. 4. 2017), 1033 respondentů starších 15 let, osobní rozhovor; Polsko – CBOS (1. – 11.12. 2016), 1136 respondentů starších 18 let.

Při srovnání postojů českých občanů a polské veřejnosti k přijímání uprchlíků vidíme, že v případě Čechů je podstatně vyšší podíl občanů, kteří jsou proti přijímání uprchlíků. V případě polské veřejnosti je podíl lidí pro a proti přijetí uprchlíků více vyrovnaný. Z polského šetření z prosince 2016 vyplývá, že v současnosti je proti přijetí uprchlíků 52 % občanů Polska, zatímco pro přijetí je 44 % polské veřejnosti, což je významně více než v ČR (zde bylo přijetí uprchlíků v dubnu 2017 nakloněno 36 % občanů, více viz graf 2). Pokud se podíváme na časové srovnání v tabulce 1, vidíme, že názorové rozložení české veřejnosti za sledované období je stabilnější než postoje Poláků, mezi kterými ještě ve druhé polovině srpna 2015 výrazně převažoval vstřícný postoj alespoň k dočasnému přijímání uprchlíků, zatímco v dubnu 2016 zaznamenaný výsledek v Polsku se už prakticky významně nelišil od těch nejméně vstřícných postojů registrovaných v ČR. V ČR odmítá přijetí válečných uprchlíků stabilně nadpoloviční většina dotázaných, jejichž podíl se v průměru pohybuje kolem 61 %. V současné době se názorové rozložení polské veřejnosti vrací k postojům z první poloviny roku 2016.

Tabulka 1. Časové srovnání postojů k přijímání uprchlíků ze zemí postižených válečným konfliktem (v %)

	09/15	12/15	01/16	02/16	03/16	04/16	05/16	09/16	10/16	12/16	02/17	04/17
	S/N	S/N	S/N	S/N	S/N	S/N	S/N	S/N	S/N	S/N	S/N	S/N
ČR	44/50	35/60	31/65	34/61	35/61	-	36/61	33/62	32/63	32/64	35/61	36/60
Polsko	56/38*	42/53	41/53	-	44/53	33/61	39/55	44/52	40/53	44/52	-	-

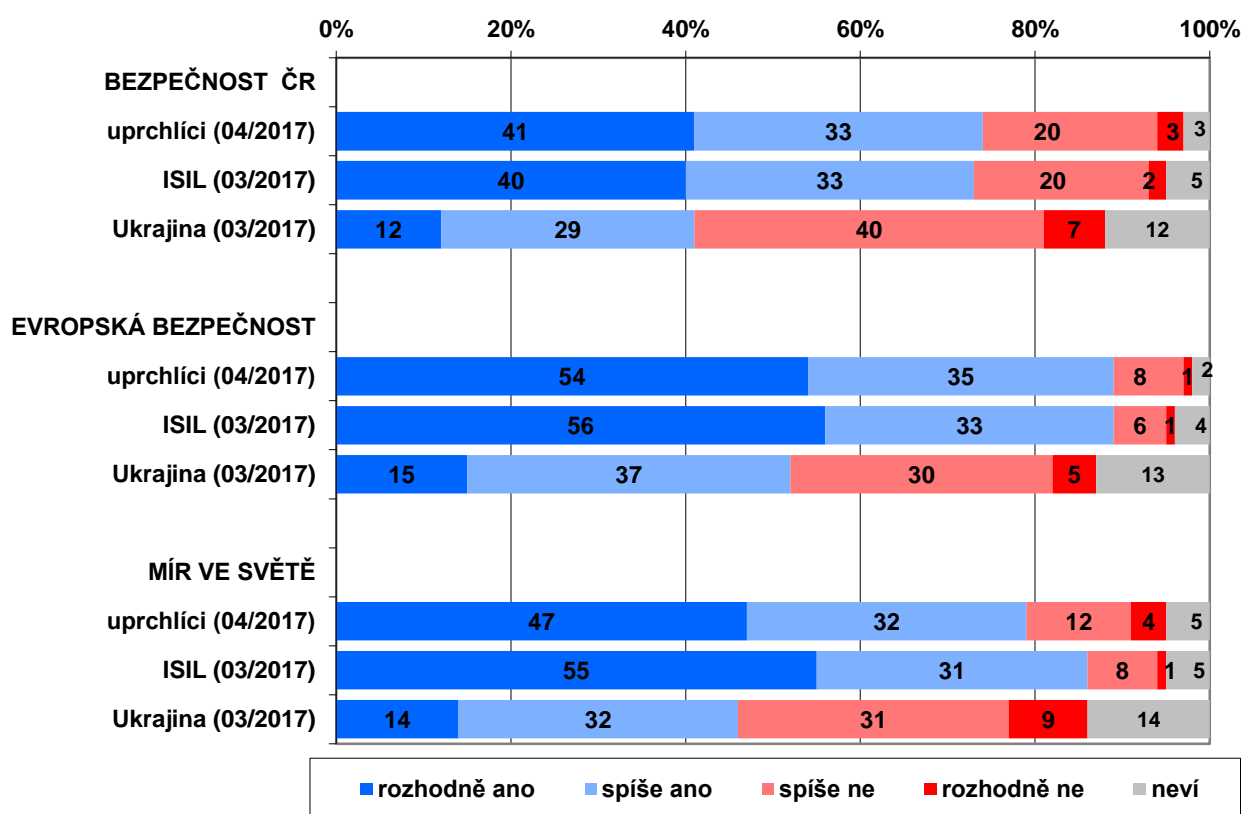
Zdroj: CVVM SOÚ AV ČR, v.v.i., Naše společnost (04/2017; 02/2017; 12/2016; 09/2016, 05/2016; 03/2016; 02/2016; 01/2016; 12/2015; 9/2015); vždy cca 1000 respondentů starších 15 let, osobní rozhovor. Polsko – CBOS (12/2016; 10/2016; 09/2016, 05/2016; 04/2016; 03/2016; 01/2016; 12/2015; 08/2015* - šetření realizované v druhé polovině srpna)

Pozn.: Kategorie S (souhlas) je tvořena součtem odpovědí „ano, měli bychom je přijmout a nechat usadit se zde“ a „ano, měli bychom je přijmout do doby, než budou schopni vrátit se do země svého původu“, kategorie N (nesouhlas) je tvořena odpovědí „ne, neměli bychom přijímat uprchlíky“.

⁵ Znění otázky: „V uplynulém roce, zejména v důsledku vojenských konfliktů, čelila Evropská unie zvýšenému počtu uprchlíků. Podle Vašeho názoru, měla by Česká republika přijmout uprchlíky ze zemí postižených vojenskými konflikty?“

V další otázce vyjadřovali respondenti svůj názor na možné ohrožení bezpečnosti ČR, Evropy a obecně světového míru vlivem událostí spojených s uprchlíky. Jako výraznou bezpečnostní hrozbu vnímají občané uprchlíky nejen ve spojení s ČR (74 %), ale především v evropském (89 %) i světovém (79 %) měřítku. Pokud srovnáme pocit ohrožení s ostatními aktuálními událostmi, vidíme, že v současnosti jsou nejvýrazněji vnímány českou veřejností jako ohrožení pro celosvětový mír události spojené s tzv. Islámským státem (v březnu 2017 hodnotilo 86 % IS jako bezpečnostní hrozbu pro světový mír). Pokud jde o evropskou bezpečnost, jako ohrožení její stability je vnímán tzv. Islámský stát a situace kolem uprchlíků ve velmi podobné míře. Události na Ukrajině jsou oproti tomu daleko méně vnímány jako bezpečnostní hrozba pro Českou republiku, Evropu či obecný mír ve světě (podrobněji viz graf 3).

Graf 3. Hodnocení situace okolo uprchlíků jako bezpečnostní hrozb ve srovnání s dalšími událostmi (v %)⁶

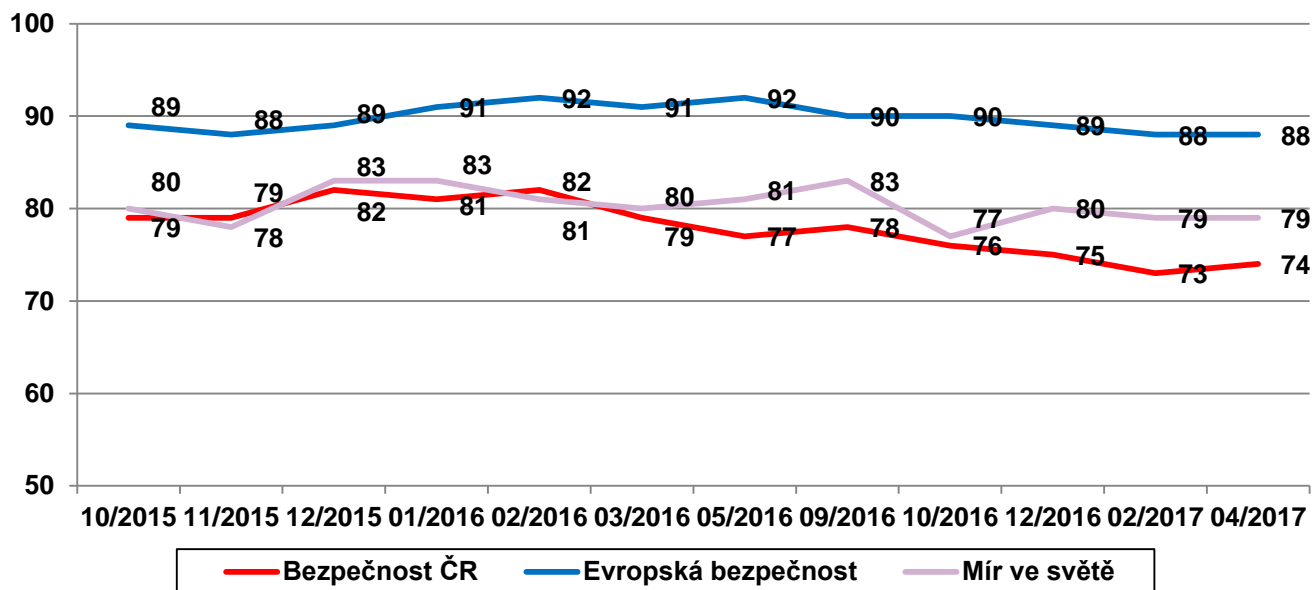


Zdroj: CVVM SOÚ AV ČR, v.v.i., Naše společnost (3. – 13.42. 2017), 1033 respondentů starších 15 let, osobní rozhovor.

V porovnání s předchozím šetřením z února 2017 vidíme, že v případě hodnocení míry ohrožení spojeného se situací kolem uprchlíků vůči České republice, Evropě a světovému míru celkově nedošlo k významnějším změnám a výsledky jsou prakticky totožné. V kontextu celého sledovaného období vidíme od září 2016 mírný pokles podílu lidí, kteří vnímají situaci kolem válečných uprchlíků jako hrozbu pro bezpečnost v ČR (pokles o 4 procentní body od září 2016) a Evropě (ohrožení Evropské bezpečnosti pokles o 4 procentní body od května 2016). I přesto ji jako nebezpečnou vnímá většina české veřejnosti (ČR - 74 %, Evropa – 88 %, mír ve světě – 79 %). Dlouhodobě je pak jako nejvíce ohrožená hodnocena evropská bezpečnost (viz graf 4).

⁶ Znění otázky: „Je nebo není podle Vašeho názoru aktuální situace okolo uprchlíků hrozbou pro bezpečnost České republiky/evropskou bezpečnost/mír ve světě?“

Graf 4. Hodnocení situace kolem uprchlíků jako bezpečnostní hrozby – časové srovnání (v %)

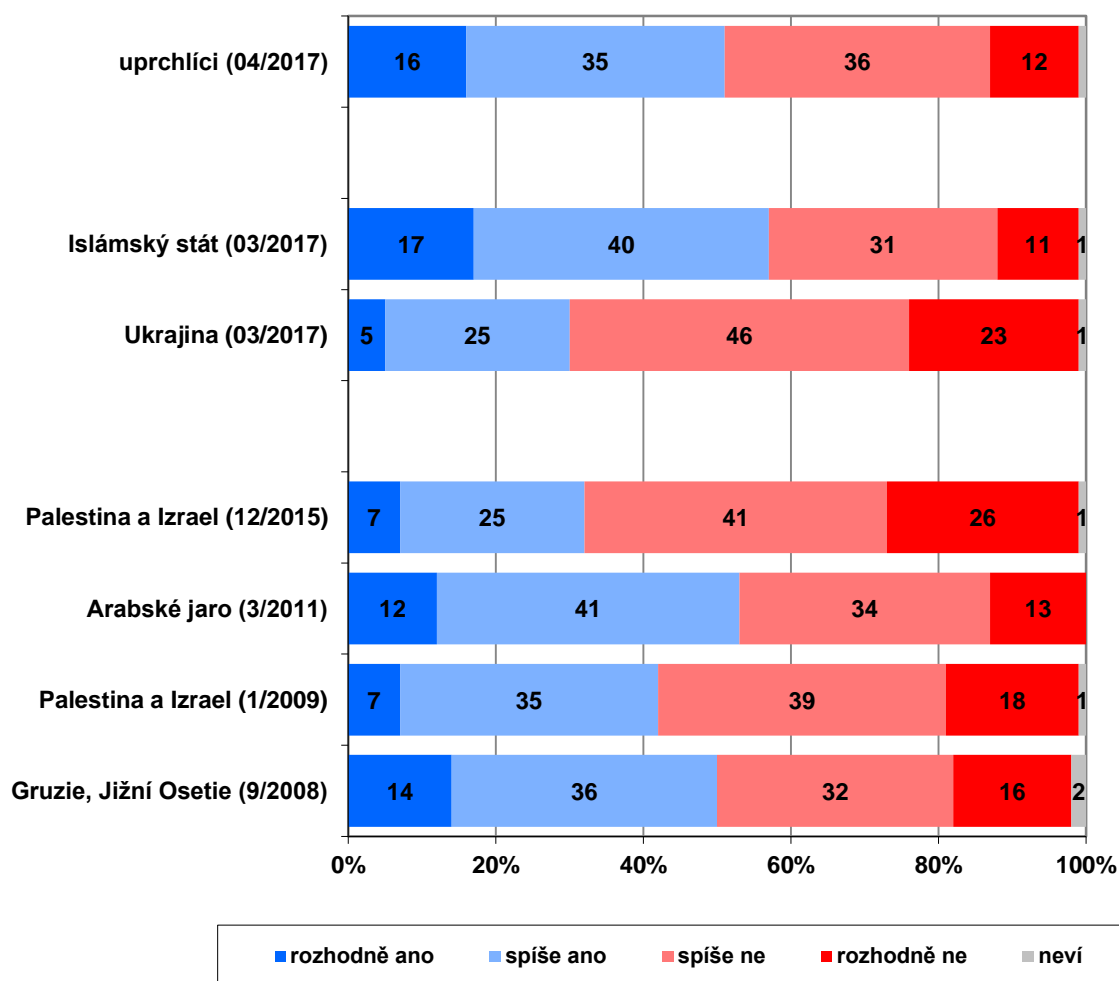


Zdroj: CVVM SOÚ AV ČR, v.v.i., Naše společnost (04/2017; 02/2017; 12/2016; 10/2016; 09/2016; 05/2016; 03/2016; 02/2016; 01/2016; 12/2015; 11/2015; 10/2015; 9/2015); vždy cca 1000 respondentů starších 15 let, osobní rozhovor.

Pozn. V grafu jsou vyznačeny pouze odpovědi „Ano“, které jsou součtem odpovědí „rozhodně ano“ a „spíše ano“.

Zájem o aktuální vývoj situace kolem uprchlíků je i přes dlouhodobý charakter této události stále značný. Konkrétně se o aktuální vývoj okolo uprchlíků zajímá 51 % respondentů. Pokud srovnáme zájem o dění kolem uprchlíků s ostatními aktuálními událostmi ve světě, vidíme, že více výrazný je zájem české veřejnosti pouze o dění týkající se Islámského státu (57 %). Zájem o situaci na Ukrajině je méně než poloviční a tedy podstatně nižší (30 %). Pro představu lze doplnit, že o volby do Evropského parlamentu se v době jejich konání (tedy v květnu 2014) zajímalo 28 % občanů. Další srovnání především se zahraničně politickými událostmi je možné vidět v grafu 5.

Graf 5. Srovnání zájmu o vybrané události (v %)⁷



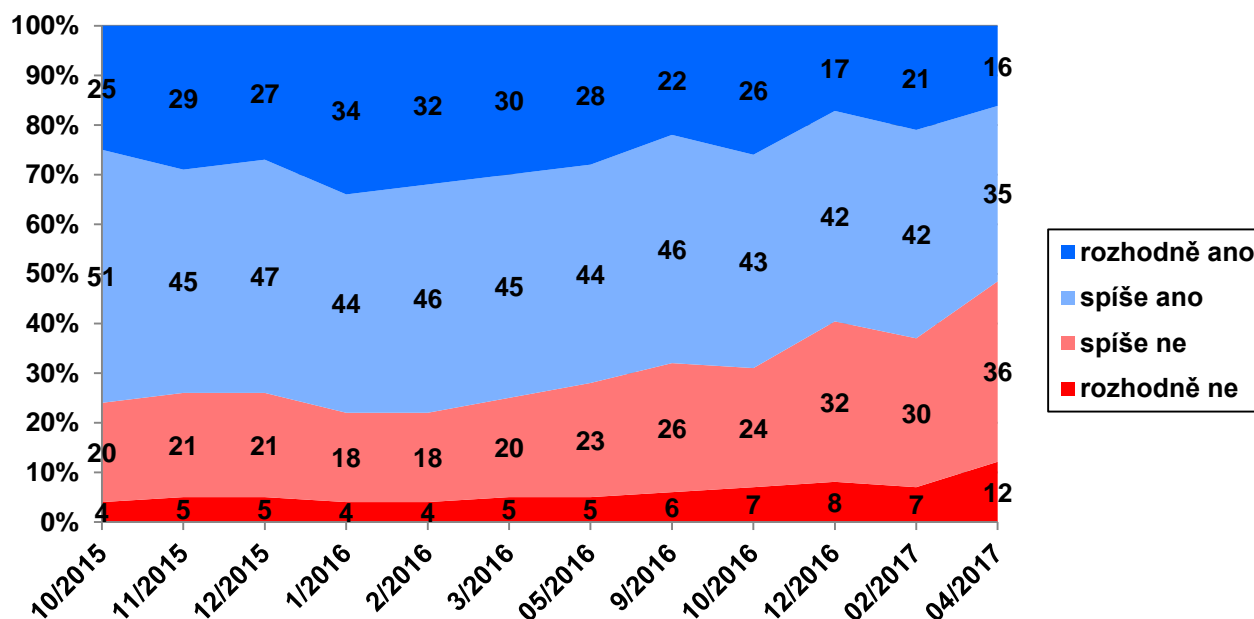
Zdroj: CVVM SOÚ AV ČR, v.v.i., Naše společnost vždy cca 1000 respondentů starších 15 let, osobní rozhovor.

Zájem o dění mírně roste s dosaženým vzděláním, přičemž více se o události spojené s uprchlíky zajímají lidé s vysokoškolským vzděláním. Z hlediska věku je zájem nižší u mladých lidí od 15 do 19 let. Méně se o situaci kolem uprchlíků zajímají svobodní lidé, což do značné míry koresponduje i se zájmem v nižší věkové kategorii.

Pokud se podíváme na proměnlivost zájmu o aktuální situaci kolem uprchlíků v čase, vidíme, že oproti šetření z ledna a února 2016, kdy byl zájem za sledované období nejintenzivnější, dochází v současném šetření k oslabení deklarovaného zájmu (o 27 procentních bodů při srovnání součtů kategorií „rozhodně ano“ a „spíše ano“). Pozvolna počínaje březnem 2016 stoupá podíl lidí, kteří se o situaci kolem uprchlíků spíše nezajímají (vzestup oproti lednu 2016 o 19 procentních bodů). Oproti minulému šetření z února 2017 vidíme významné snížení zájmu o téma uprchlíků o 12 procentních bodů. Podíl respondentů, kteří se o události spojené s uprchlíky nezajímají, se tak přiblížil podílu dotázaných vyjadřujících zájem (51 % „spíše + rozhodně zajímá“ vs. 49 % „spíše + rozhodně nezajímá“). Zároveň je aktuálně deklarovaný zájem o téma válečných uprchlíků nejnižší za celé sledované období.

⁷ Znění otázky: „Zajímáte se o aktuální vývoj situace okolo uprchlíků?/ v souvislosti s aktivitami tzv. Islámského státu?/ na Ukrajině?/...“

Graf 6. Zájem o aktuální vývoj situace okolo uprchlíků – časové srovnání (v %)

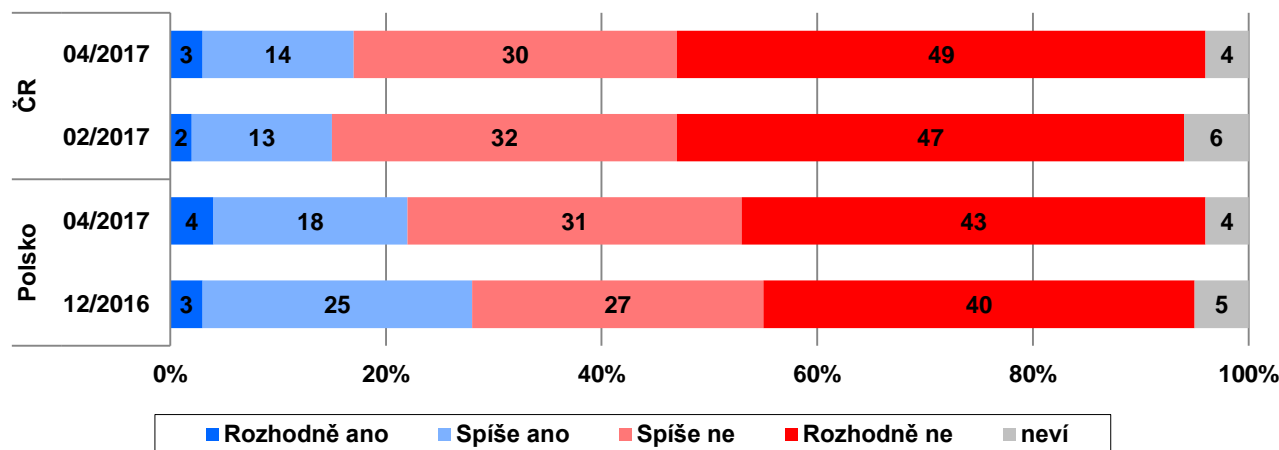


Zdroj: CVVM SOÚ AV ČR, v.v.i., Naše společnost vždy cca 1000 respondentů starších 15 let, osobní rozhovor.

Pozn.: Dopočet do 100 % je tvořen odpovědí „neví“.

Jelikož uprchlíci přicházejí z různých zemí, byly dotazovány i otázky, kde jsou rozlišeni lidé z Blízkého východu a severní Afriky, kteří tvoří jednu část uprchlíků, a lidé z Ukrajiny, kteří tvoří taktéž určitou část příchozích. Názory na přijímání uprchlíků z Ukrajiny se odlišují od postojů k přijímání uprchlíků z Blízkého východu a severní Afriky, a to i v porovnání šetření probíhajících v České republice a v Polsku.

Graf 7. Komparace názorů na přijetí uprchlíků z Blízkého východu a severní Afriky ČR a Polsko (v %)⁸



Zdroj: CVVM SOÚ AV ČR, v.v.i., Naše společnost (3. 4. – 13. 14. 2017), 1033 respondentů starších 15 let, osobní rozhovor, Naše společnost (6. – 19. 2. 2017), 1023 respondentů starších 15 let, osobní rozhovor; CVVM SOÚ AV ČR, v.v.i.; Polsko – CBOS (1. 12. - 11.12.9. 2016), 1136 respondentů starších 18 let; Polsko – CBOS (30. 3. - 6. 4. 2017), 1075 respondentů starších 18 let.

⁸ Znění otázky: „Velký počet uprchlíků z Blízkého východu a severní Afriky přišel většinou do jihoevropských zemí, které nejsou schopny zvládnout takové množství uprchlíků. Podle Vašeho názoru, měla by Česká republika přijmout některé z těchto uprchlíků přicházejících do EU?“

V porovnání s polskou veřejností vidíme, že Poláci jsou o něco více otevření přijímání jak uprchlíků z Blízkého východu a severní Afriky (viz graf 7) a z Ukrajiny (viz graf 8). V české veřejnosti je přijetí uprchlíků z Blízkého východu a severní Afriky nakloněno 17 % dotázaných, proti se vyjádřilo 79 % občanů. Pro srovnání více jak pětina (22 %) v polském šetření z dubna 2017 je pro přijetí těchto uprchlíků, odmítavě se vyjádřilo 74 % respondentů. Na přijetí uprchlíků z Blízkého východu a severní Afriky v obou srovnávaných zemích převládá stabilně odmítavý názor. V případě Polska můžeme ovšem sledovat postupný vzestup podílu těch, kteří by tyto uprchlíky nepřijímali, a přibližují se tak názorovému rozdělení české veřejnosti.

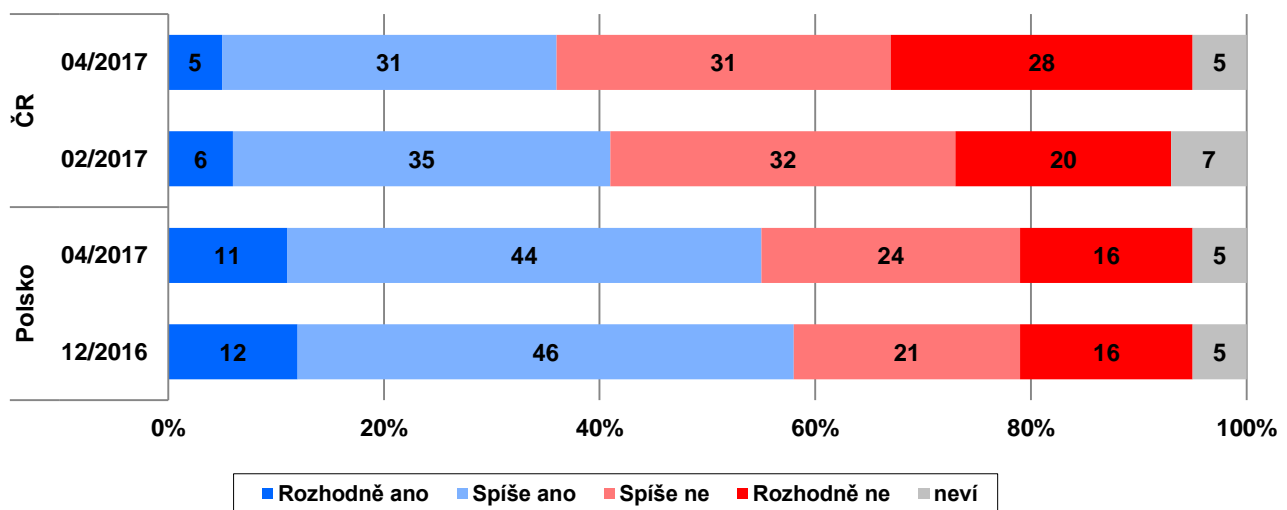
Tabulka 2. Postoje k přijímání uprchlíků z Blízkého východu a severní Afriky (v %)

	09/15	12/15	01/16	02/16	03/16	04/16	05/16	09/16	10/16	12/16	02/17	04/17
	S/N	S/N	S/N	S/N	S/N	S/N	S/N	S/N	S/N	S/N	S/N	S/N
ČR	25/69	16/79	15/80	16/78	17/79	-	17/78	15/79	15/79	13/82	15/79	17/79
Polsko	36/59*	30/55	30/53	-	29/57	25/71	30/63	28/67	25/69	28/67	-	22/74

Zdroj: CVVM SOÚ AV ČR, v.v.i., Naše společnost (04/2017; 02/2017;12/2016; 10/2016; 09/2016; 05/2016; 03/2016; 02/2016; 01/2016; 12/2015; 9/2015); vždy cca 1000 respondentů starších 15 let, osobní rozhovor. Polsko – CBOS (04/2017; 12/2016; 10/2016; 09/2016; 05/2016; 04/2016; 03/2016; 01/2016; 12/2015; 8/2015* - výzkum proběhl ve druhé polovině srpna 2015).

Pozn.: Kategorie S (souhlas) je tvořena součtem odpovědí „rozhodně ano“ a „spíše ano“, kategorie N (nesouhlas) je tvořena součtem odpovědí „rozhodně ne“ a „spíše ne“.

Graf 8. Komparace názorů na přijetí uprchlíků z Ukrajiny ČR a Polsko (v %)⁹



Zdroj: CVVM SOÚ AV ČR, v.v.i., Naše společnost (3.4. – 13. 4. 2017), 1033 respondentů starších 15 let, osobní rozhovor, Naše společnost (6. – 19. 2. 2017), 1023 respondentů starších 15 let, osobní rozhovor; CVVM SOÚ AV ČR, v.v.i., Naše společnost (28.11. – 12. 12. 2016), 1028 respondentů starších 15 let, osobní rozhovor; Polsko – CBOS (30. 3. - 6. 4. 2017), 1075 respondentů starších 18 let; Polsko – CBOS (1. 12. - 11. 12. 2016), 1136 respondentů starších 18 let.

Z hlediska časového vývoje vidíme, že názor na přijetí uprchlíků z Ukrajiny je v obou zemích poměrně stabilní. Nicméně výsledky jsou výrazně odlišné. Zatímco v ČR převažuje podíl lidí, kteří by uprchlíky z Ukrajiny nepřijímali, v

⁹ Znění otázky: Konflikt na východní Ukrajině také způsobil nárůst počtu ukrajinských uprchlíků. Měla by Česká republika přijmout Ukrajince z oblastí postižených válečným konfliktem?“

Polsku je jejich přijetí nakloněna více jak polovina respondentů (55 %), proti jsou dvě pětiny (40 %) respondentů. V současném šetření v ČR podporuje přijetí uprchlíků z Ukrajiny 36 % dotázaných, oproti tomu 59 % občanů je proti jejich přijímání. Oproti předchozímu šetření názorů české veřejnosti z února 2017 klesl podíl lidí nakloněných přijetí ukrajinských uprchlíků o 5 procentních bodů a přiblížil se tak výsledkům z prosince 2016.

Tabulka 3. Postoje k přijímání uprchlíků z Ukrajiny – časové srovnání (v %)

	09/15	12/15	01/16	02/16	03/16	04/16	05/16	09/16	10/16	12/16	02/17	04/17
	S/N	S/N	S/N	S/N	S/N	S/N	S/N	S/N	S/N	S/N	S/N	S/N
ČR	43/49	43/48	43/49	40/54	37/55	-	37/57	38/55	37/56	35/57	41/52	36/59
Polsko	51/38*	60/33	61/31	-	62/33	60/33	57/37	57/38	59/34	58/37	-	55/40

Zdroj: CVVM SOÚ AV ČR, v.v.i., Naše společnost (04/2017; 02/2017; 12/2016; 10/2016; 09/2016; 05/2016; 03/2016; 02/2016; 01/2016; 12/2015; 9/2015); vždy cca 1000 respondentů starších 15 let, osobní rozhovor. Polsko – CBOS (04/2017; 12/2016; 10/2016; 09/2016; 05/2016; 04/2016; 03/2016; 01/2016; 12/2015; 8/2015* - výzkum proběhl ve druhé polovině srpna 2015).

Pozn.: Kategorie S (souhlas) je tvořena součtem odpovědí „rozhodně ano“ a „spíše ano“, kategorie N (nesouhlas) je tvořena součtem odpovědí „rozhodně ne“ a „spíše ne“.

Technické parametry výzkumu

<i>Výzkum:</i>	<i>Naše společnost, v17-04</i>
<i>Realizátor:</i>	<i>Centrum pro výzkum veřejného mínění, Sociologický ústav AV ČR, v.v.i.</i>
<i>Projekt:</i>	<i>Naše společnost – projekt kontinuálního výzkumu veřejného mínění CVVM SOÚ AV ČR, v.v.i.</i>
<i>Termín terénního šetření:</i>	<i>3. 4. - 13. 4. 2017</i>
<i>Výběr respondentů:</i>	<i>Kvótní výběr</i>
<i>Kvóty:</i>	<i>Kraj (oblasti NUTS 3), velikost místa bydliště, pohlaví, věk, vzdělání</i>
<i>Zdroj dat pro kvótní výběr:</i>	<i>Český statistický úřad</i>
<i>Reprezentativita:</i>	<i>Obyvatelstvo ČR ve věku od 15 let</i>
<i>Počet dotázaných:</i>	<i>1033</i>
<i>Počet tazatelů:</i>	<i>244</i>
<i>Metoda sběru dat:</i>	<i>Osobní rozhovor tazatele s respondentem- kombinace dotazování CAPI a PAPI</i>
<i>Výzkumný nástroj:</i>	<i>Standardizovaný dotazník</i>
<i>Otázky:</i>	<i>PM.11m; PM.203; PM.204; PM.205; PM.189m</i>
<i>Kód zprávy:</i>	<i>PM170622</i>
<i>Zveřejněno dne:</i>	<i>22. června 2017</i>
<i>Zpracovali:</i>	<i>Jan Červenka, Jarmila Pilecká</i>

Slovníček pojmů:

Kvótní výběr – napodobuje strukturu základního souboru (u nás je to obyvatelstvo České republiky starší 15 let) pomocí nastavení velikosti vybraných parametrů, tzv. kvót. Jinými slovy kvótní výběr je založen na stejném procentuálním zastoupení vybraných vlastností. Pro tvorbu kvót používáme údaje z Českého statistického úřadu. V našich výzkumech jsou stanoveny kvóty na pohlaví, věk, vzdělání, region a velikost obce. Vzorek je tedy vybrán tak, aby procentuální podíl např. mužů a žen ve vzorku odpovídal procentuálnímu podílu mužů a žen v každém kraji ČR. Podobně je zachován procentuální podíl obyvatel jednotlivých krajů ČR, občanů různých věkových kategorií, lidí s různým stupněm dosaženého vzdělání a z různých velkých obcí.

Reprezentativní výběr je takový výběr z celé populace, z jehož vlastností se dá platně usuzovat na vlastnosti celé populace. V našem případě to tedy znamená, že respondenti jsou vybráni tak, abychom zjištěné údaje mohli zobecnit na obyvatele České republiky starší 15 let.

Centrum pro výzkum veřejného mínění (CVVM) je výzkumným oddělením Sociologického ústavu AV ČR, v.v.i.. Jeho historie sahá do roku 1946, kdy jako součást Ministerstva informací začal fungovat Československý ústav pro výzkum veřejného mínění. Současné Centrum vzniklo v roce 2001 převedením svého předchůdce (IVVM) z Českého statistického úřadu do Sociologického ústavu AV ČR, v.v.i.. Včlenění do vědecké instituce zaručuje kvalitní odborné zázemí a kredit pracoviště; jako součást akademického prostředí musí CVVM SOÚ AV ČR, v.v.i., splňovat veškeré nároky a dosahovat tak té nejvyšší odborné úrovně. Hlavní náplní práce oddělení je výzkumný projekt Naše společnost, v jehož rámci je prováděno deset šetření ročně. Jedná se o průzkum veřejného mínění na reprezentativním vzorku české populace od 15 let, kterého se vždy účastní přibližně 1000 respondentů. Omnibusová podoba dotazníku umožňuje pokrýt velkou šíři námětů, a do šetření jsou proto pravidelně řazena politická, ekonomická i další obecně společenská témata. Jsou využívány jak opakované otázky, které umožňují sledovat vývoj zkoumaných jevů, tak náměty nové, reagující na aktuální dění. Díky dlouhodobému a kontinuálnímu charakteru je tento vědecký projekt zkoumání veřejného mínění v České republice ojedinělý.

„Aktivita byla podpořena Strategii Akademie věd AV21 v rámci výzkumného programu "Globální konflikty a lokální souvislosti: kulturní a společenské výzvy".