

Hodnocení vlády Petra Nečase – únor 2012

Technické parametry

Výzkum:	Naše společnost, v12-02
Realizátor:	CVVM, Sociologický ústav AV ČR, v.v.i.
Projekt:	Naše společnost – projekt kontinuálního výzkumu veřejného mínění CVVM SOÚ AV ČR, v.v.i.
Termín terénního šetření:	
Výběr respondentů:	Kvótní výběr
Kvóty:	Kraj (oblasti NUTS 3), velikost místa bydliště, pohlaví, věk, vzdělání
Zdroj dat pro kvótní výběr:	Český statistický úřad
Reprezentativita:	Obyvatelstvo ČR ve věku od 15 let
Počet dotázaných:	1054
Metoda sběru dat:	Osobní rozhovor tazatele s respondentem
Výzkumný nástroj:	Standardizovaný dotazník
Otázky:	pi.29
Zveřejněno dne:	1. března 2012
Zpracovala:	Gabriela Šamanová

V únorovém výzkumu se Centrum pro výzkum veřejného mínění podrobněji zaměřilo na hodnocení současné vlády pod vedením Petra Nečase. Oslovení občané měli za úkol prostřednictvím otázky zjišťující míru spokojenosti či nespokojenosti zhodnotit program vlády, její činnost, komunikaci s veřejností, personální složení a osobu jejího předsedy.¹

Tabulka 1: Spokojenost s vládou Petra Nečase (%)

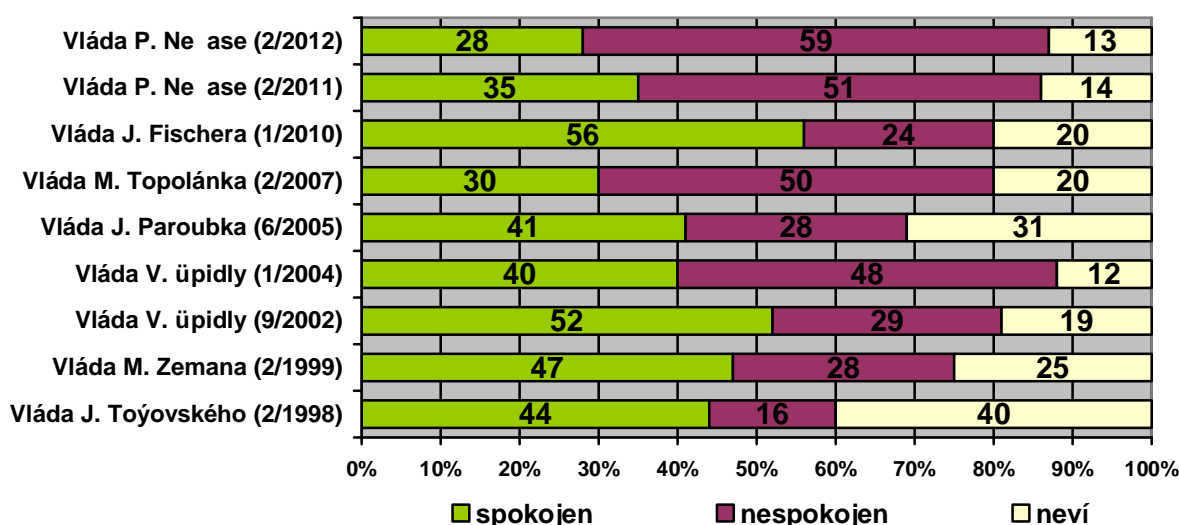
	rozhodně spokojen	spíše spokojen	spíše nespokojen	rozhodně nespokojen	neví	+/-
s programem	2	26	35	24	13	28/59
s její činností	1	15	40	39	5	16/79
s komunikací	2	15	41	36	6	17/77
s lidmi ve vládě	1	11	40	43	5	12/83
s osobou předsedy	4	24	36	29	7	28/65

¹ Otázka: „Když se zamyslíte nad vládou premiéra Petra Nečase, jak jste spokojen a) s vyhlášeným programem, b) s její činností, c) s komunikací s veřejností, d) s lidmi, kteří vládu tvoří, e) s osobou předsedy vlády?“

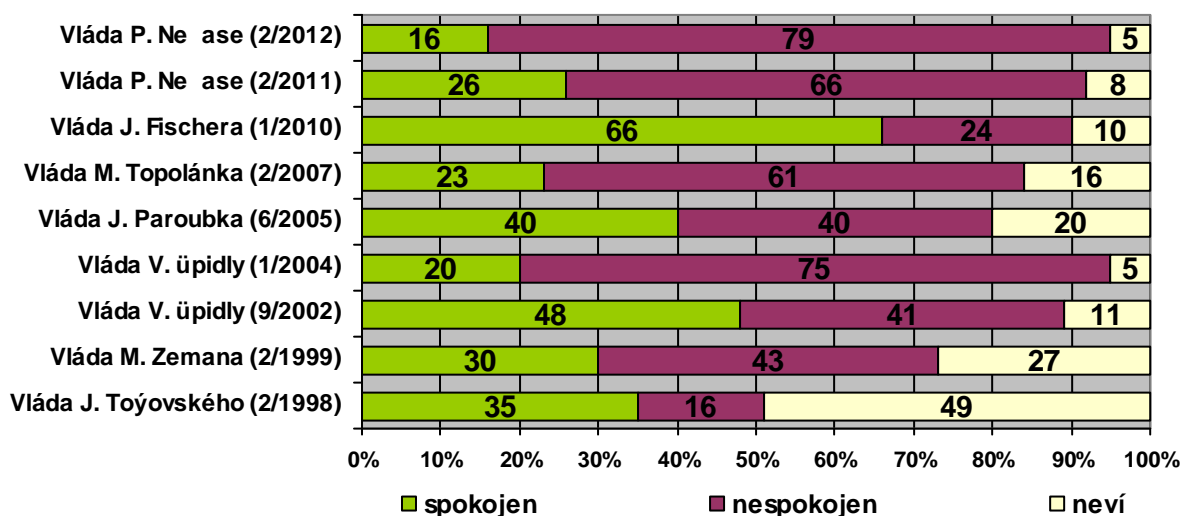
Jak ukazují výsledky výzkumu zachycené v tabulce 1, ve vztahu k současné vládě Petra Nečase převládá ve všech sledovaných aspektech nespokojenost nad spokojeností, a to vesměs poměrně výrazným způsobem. Nejvyšší míra nespokojenosti byla v šetření zaznamenána v případě personálního složení vlády, s nímž nespokojenost vyjádřily více než čtyři pětiny občanů, zatímco spokojena s ním je pouze o málo více než desetina občanů. Více než tři čtvrtiny lidí jsou podle svých slov nespokojeny s činností vlády a s její komunikací s veřejností. Naopak spokojena je s oběma posledně jmenovanými aspekty asi jen šestina oslovených občanů. Tři pětiny dotázaných jsou nespokojeny i s vyhlášeným programem vlády. Se samotným premiérem je rozhodně či spíše spokojena o málo více než čtvrtina a naopak nespokojeny dvě třetiny dotázaných.

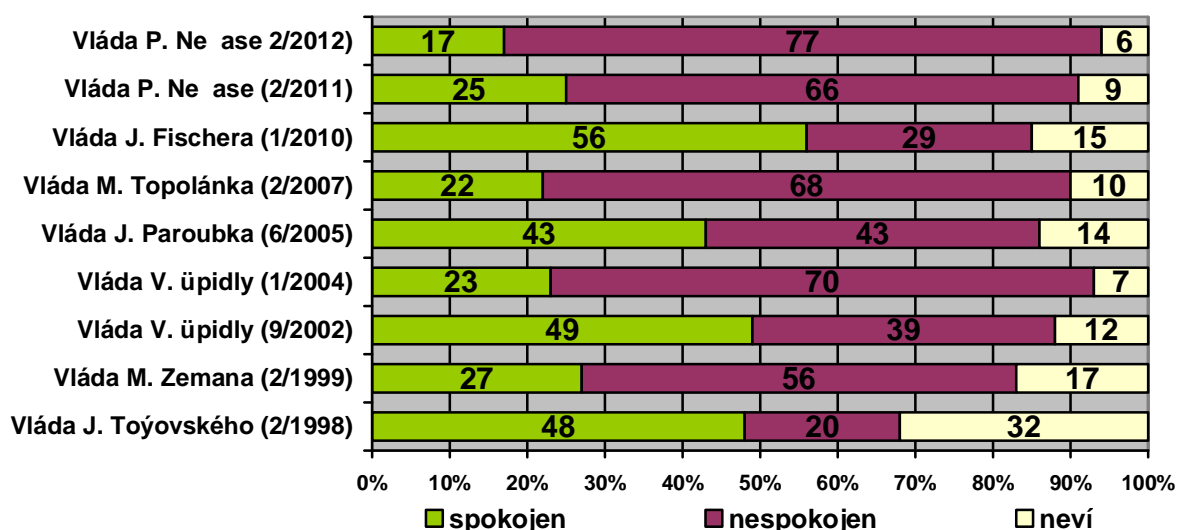
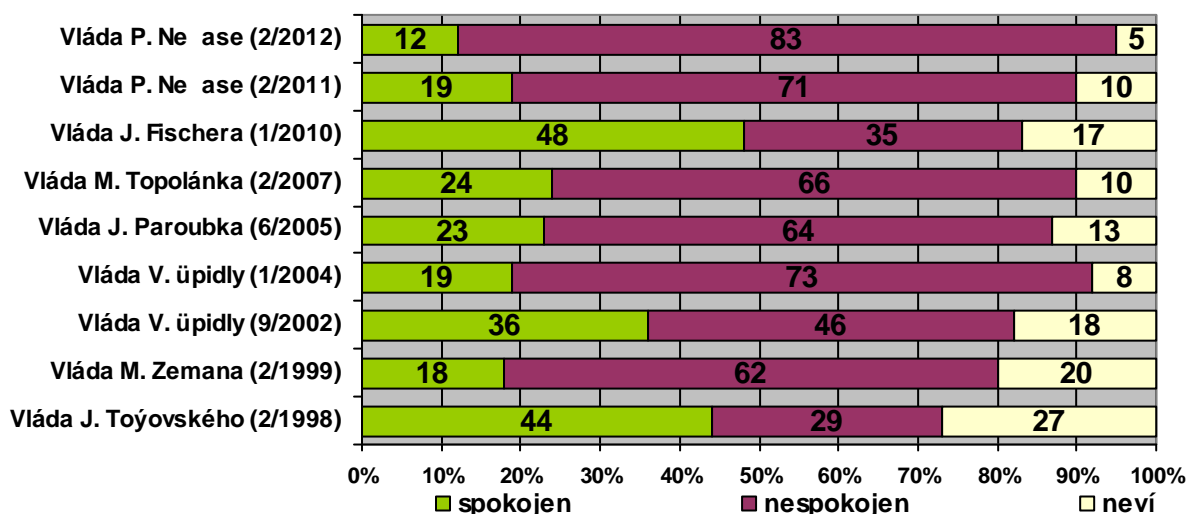
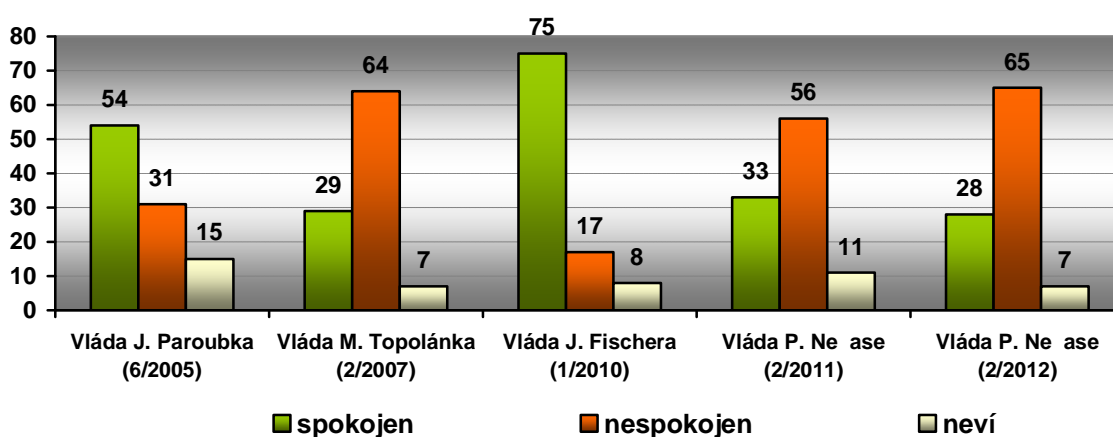
Vyšší podíly vyjádření spokojenosti šetření zaznamenalo mezi absolventy vysokých škol, lidmi, kteří hodnotí životní úroveň své domácnosti jako dobrou, a voliči ODS či TOP 09. Naopak zřetelně kritičtějšími byli ti, kdo považují životní úroveň své domácnosti za špatnou, lidé, kteří mezi stranami preferují ČSSD a KSČM, lidé z nejstarší věkové kategorie nad šedesát let a lidé s ukončeným vzděláním bez maturity.

Graf 1: Spokojenost/nespokojenost s vyhlášeným programem



Graf 2: Spokojenost/nespokojenost s činností



Graf 3: Spokojenost/nespokojenost s komunikací s veřejností**Graf 4: Spokojenost/nespokojenost s personálním složením****Graf 5: Spokojenost/nespokojenost s osobou premiéra**

Grafy 1 až 5 ukazují srovnání současného hodnocení vlády Petra Nečase s obdobnými hodnoceními předchozích vlád. Z výsledků je zřejmé, že v historickém srovnání patří současná vláda k těm hůře hodnoceným. Jak si však můžeme povšimnout u hodnocení vlád Vladimíra Špidly, velkou roli hraje období, ve kterém je vláda hodnocena. V září 2002, nedlouho po vzniku Špidlovy vlády, byl zaznamenán převis spokojenosti nad nespokojeností v případě vyhlášeného programu, komunikace s veřejností nebo činnosti této vlády. Pozdější hodnocení téže vlády z roku 2004 vyznělo v tomto ohledu, jakož i ve všech ostatních, výrazně kritičtěji. Presentované srovnání premiérů a jejich vlád v čase je tedy pouze ilustrativní a nelze z něj soudit, která vláda je či byla celkově úspěšnější.