

Hodnocení vlády Petra Nečase – únor 2013

Technické parametry

| | |
|-----------------------------|---|
| Výzkum: | Naše společnost, v13-02 |
| Realizátor: | CVVM, Sociologický ústav AV ČR, v.v.i. |
| Projekt: | Naše společnost – projekt kontinuálního výzkumu veřejného mínění CVVM SOÚ AV ČR, v.v.i. |
| Termín terénního šetření: | 4. – 11. 2. 2013 |
| Výběr respondentů: | Kvótní výběr |
| Kvóty: | Kraj (oblasti NUTS 3), velikost místa bydliště, pohlaví, věk, vzdělání |
| Zdroj dat pro kvótní výběr: | Český statistický úřad |
| Reprezentativita: | Obyvatelstvo ČR ve věku od 15 let |
| Počet dotázaných: | 1060 |
| Metoda sběru dat: | Osobní rozhovor tazatele s respondentem |
| Výzkumný nástroj: | Standardizovaný dotazník |
| Otázky: | PI.29 |
| Zveřejněno dne: | 25. března 2013 |
| Zpracoval: | Jan Červenka |

V únorovém výzkumu se Centrum pro výzkum veřejného mínění podrobněji zaměřilo na hodnocení současné vlády pod vedením Petra Nečase. Oslovení občané měli za úkol prostřednictvím otázky zjišťující míru spokojenosti či nespokojenosti zhodnotit program vlády, její činnost, komunikaci s veřejností, personální složení a osobu jejího předsedy.¹

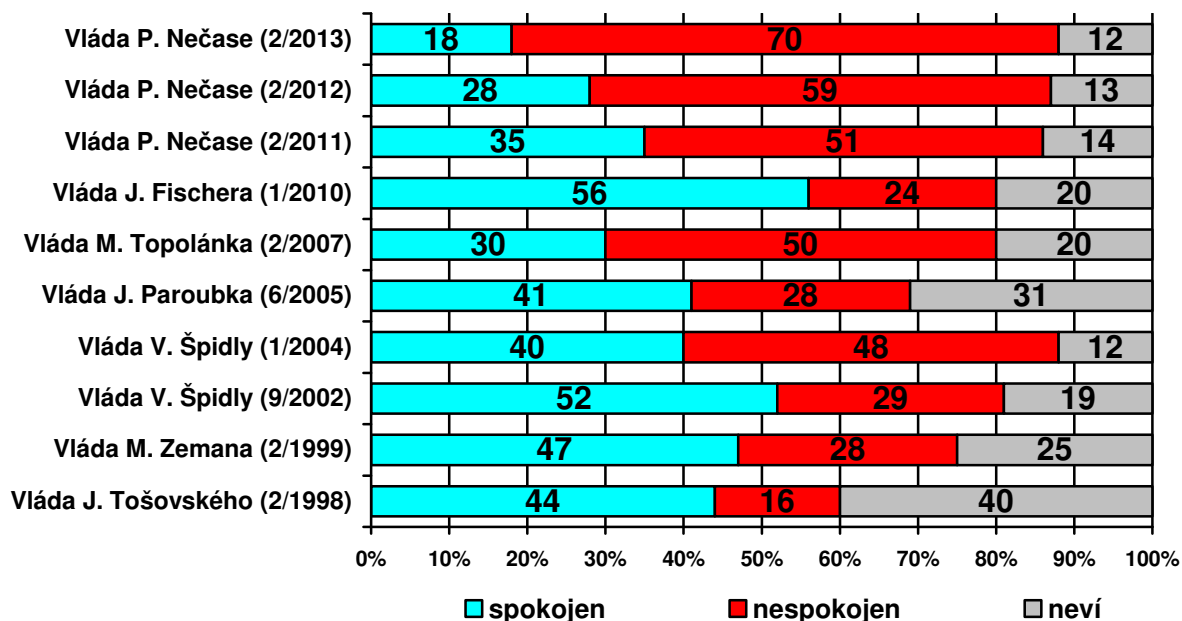
Tabulka 1: Spokojenost s vládou Petra Nečase (%)

| | rozhodně spokojen | spíše spokojen | spíše nespokojen | rozhodně nespokojen | neví | +/- |
|-------------------|-------------------|----------------|------------------|---------------------|------|-------|
| s programem | 1 | 17 | 36 | 34 | 12 | 18/70 |
| s její činností | 0 | 8 | 36 | 53 | 3 | 8/89 |
| s komunikací | 0 | 11 | 37 | 47 | 5 | 11/84 |
| s lidmi ve vládě | 0 | 7 | 34 | 55 | 4 | 7/89 |
| s osobou předsedy | 1 | 12 | 33 | 49 | 5 | 13/82 |

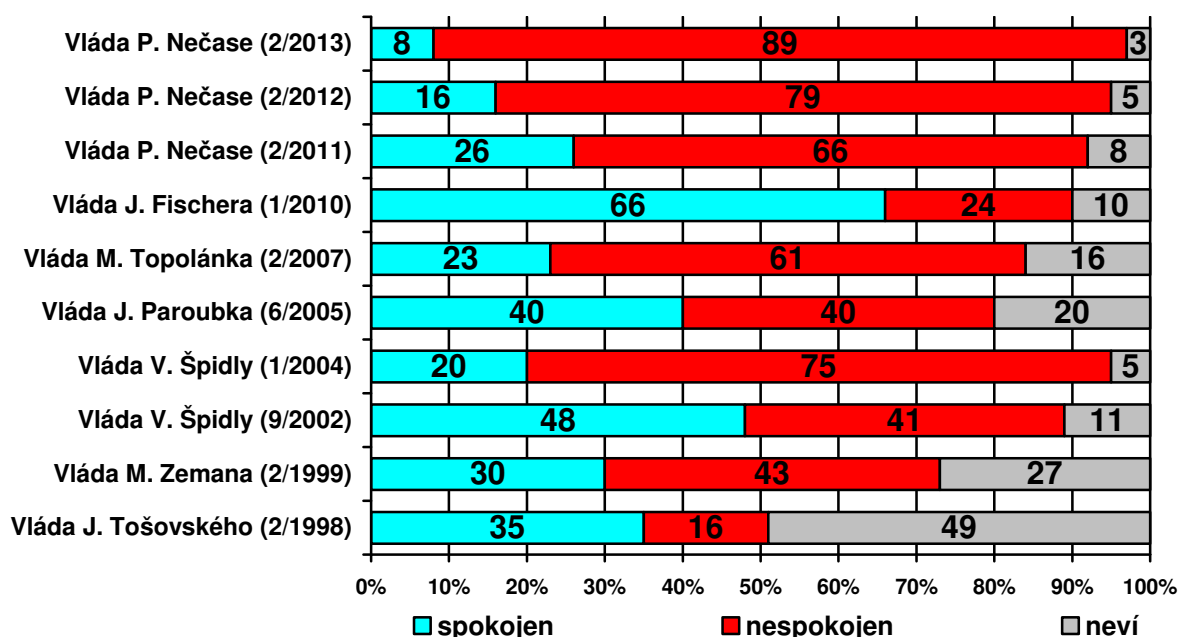
¹ Otázka: „Když se zamyslíte nad vládou premiéra Petra Nečase, jak jste spokojen a) s vyhlášeným programem, b) s její činností, c) s komunikací s veřejností, d) s lidmi, kteří vládu tvoří, e) s osobou předsedy vlády?“

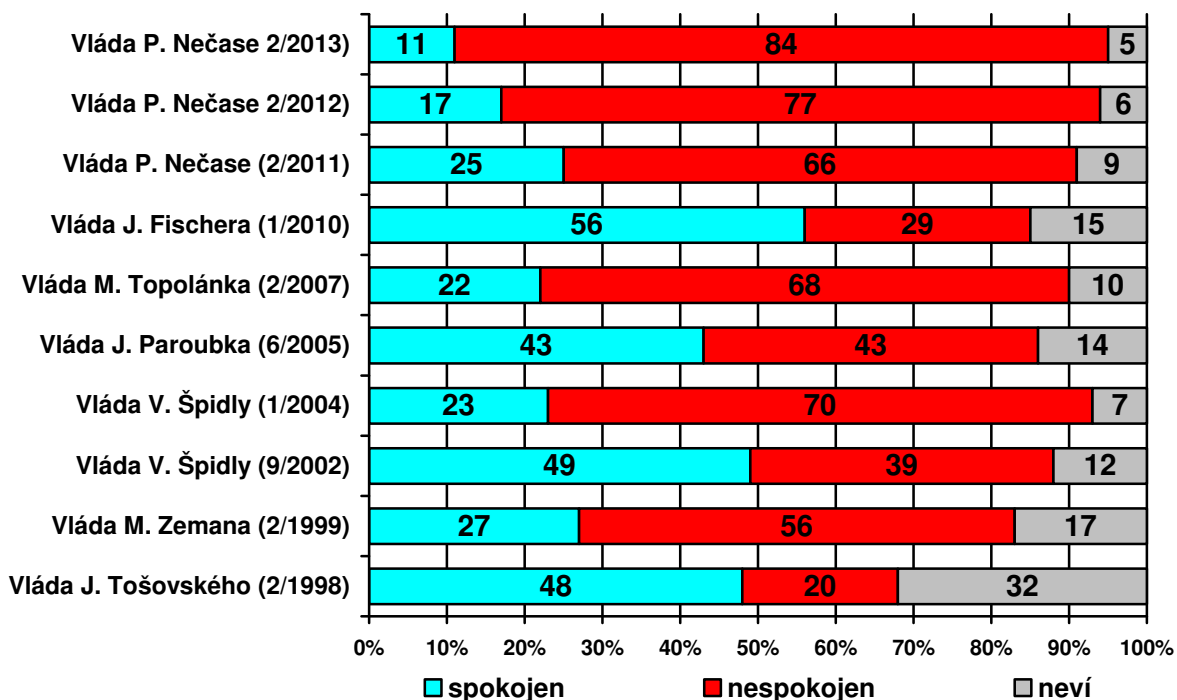
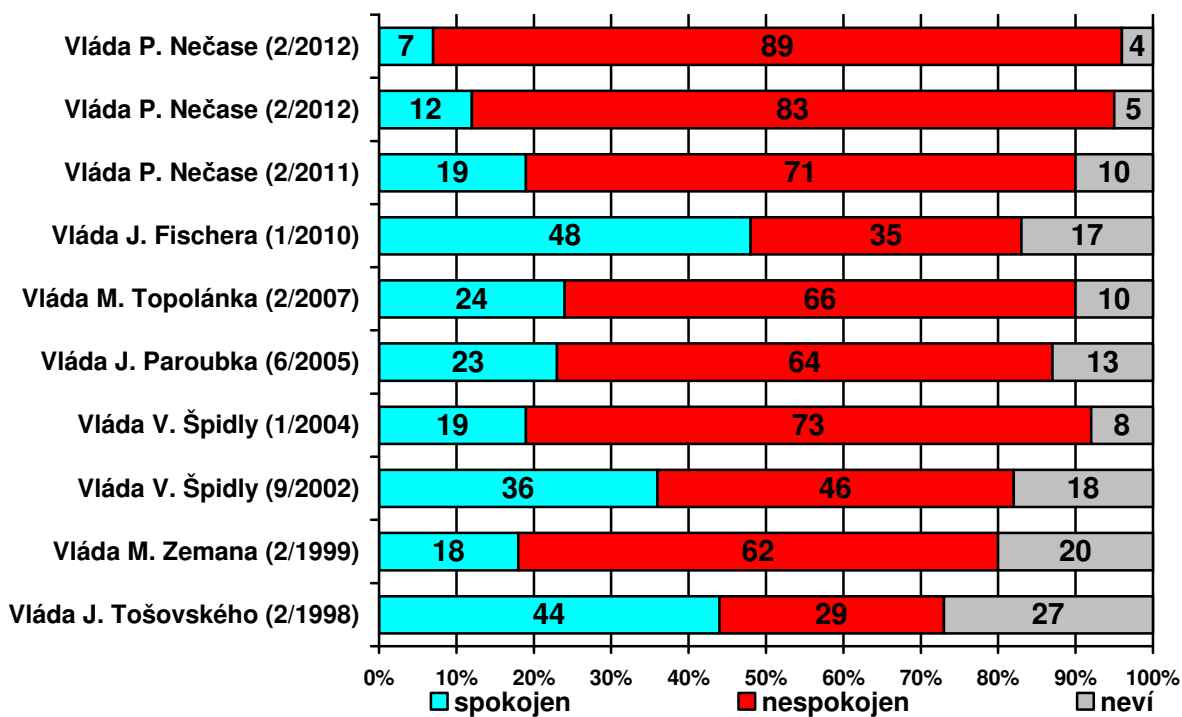
Jak ukazují výsledky výzkumu zachycené v tabulce 1, ve vztahu k současné vládě Petra Nečase převládá ve všech sledovaných aspektech nespokojenost nad spokojeností, a to vesměs velmi výrazným způsobem. Nejvyšší míra nespokojenosti byla v šetření zaznamenána v případě personálního složení vlády a v případě její činnosti, s nimiž nespokojenost vyjádřilo shodně bezmála devět desetin občanů, zatímco spokojena je pouze necelá desetina. Více než čtyři pětiny lidí jsou podle svých slov nespokojeny také s komunikací vlády s veřejností a s osobou jejího předsedy. Naopak spokojena s oběma posledně jmenovanými aspekty je jen o málo více než desetina občanů. Více než dvě třetiny dotázaných jsou nespokojeny i s vyhlášeným programem vlády, naopak spokojena je v tomto ohledu necelá pětina.

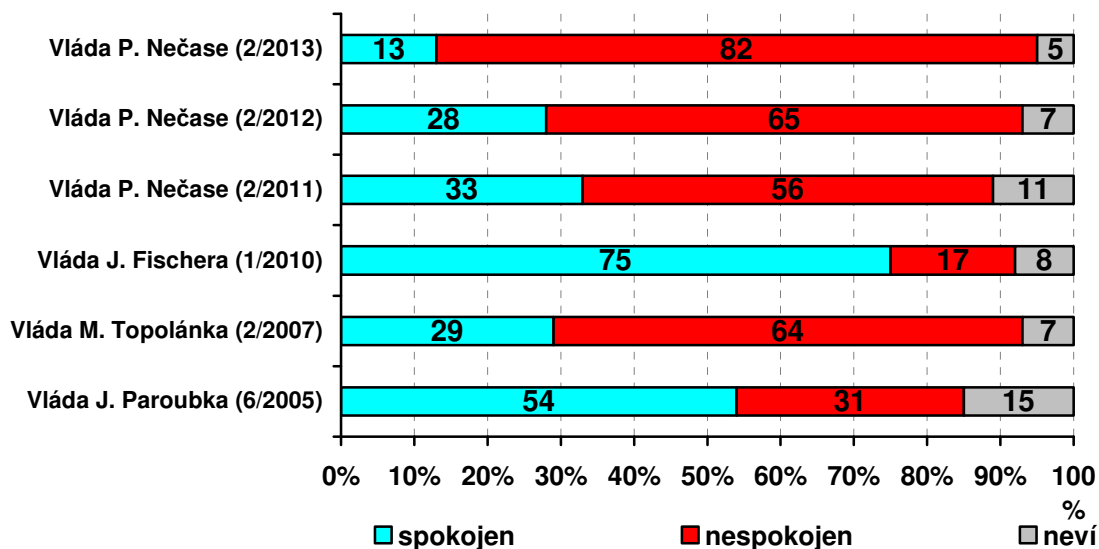
Graf 1: Spokojenost/nespokojenost s vyhlášeným programem



Graf 2: Spokojenost/nespokojenost s činností



Graf 3: Spokojenost/nespokojenost s komunikací s veřejností**Graf 4: Spokojenost/nespokojenost s personálním složením**

Graf 5: Spokojenost/nespokojenost s osobou premiéra

Grafy 1 až 5 ukazují srovnání současného hodnocení vlády Petra Nečase s obdobnými hodnoceními předchozích vlád. Z výsledků je zřejmé, že vláda Petra Nečase je v současnosti historicky nejhůře hodnocenou vládou samostatné České republiky od počátku realizace srovnatelných šetření po nástupu vlády Josefa Tošovského na začátku roku 1998, a to ve všech sledovaných aspektech. Zároveň ve všech těchto aspektech došlo k dalšímu výraznému zhoršení oproti předchozímu šetření z února loňského roku, což ostatně koresponduje s velmi nízkou a dlouhodobě klesající důvěrou, kterou lidé vládě vyjadřují v rámci našeho pravidelného sledování důvěry ústavním institucím.

Vyšší podíly vyjádření spokojenosti šetření zaznamenalo mezi lidmi, kteří vládě důvěřují, kteří hodnotí životní úroveň své domácnosti jako dobrou, těmi, kdo se hlásí k pravici či k pravému středu, a voliči ODS či TOP 09. Naopak zřetelně kritičtějšími byli ti, kdo vládě nedůvěřují, kdo považují životní úroveň své domácnosti za špatnou, lidé, kteří mezi stranami preferují ČSSD a KSČM, respektive kteří sami sebe na pravolevé škále politické orientace řadí nalevo od středu. Absolventi vysokých škol vyjadřují vyšší míru spokojenosti s programem vlády (29 %) a naopak nižší spokojenost (9 %) v tomtéž ohledu vykazují lidé se základním vzděláním bez studentů, avšak v ostatních aspektech se z hlediska vzdělání hodnocení vlády významně neliší.