

## Tisková zpráva

### Občané o situaci na Ukrajině – únor 2024

- ⊙ V současnosti se o vývoj situace na Ukrajině zajímají necelé tři pětiny (57 %) české veřejnosti, což je srovnatelný výsledek jako v létě 2023. V dlouhodobém srovnání vidíme, že se zájem o situaci na Ukrajině od podzimu 2022 prakticky nemění, klesá ale podíl lidí, které situace „rozhodně zajímá“, a naopak roste podíl těch, kteří se zajímají „spíše“.
- ⊙ Přibližně sedm z deseti občanů považuje situaci na Ukrajině za hrozbu pro evropskou bezpečnost (71 %) a mír ve světě (70 %), necelé dvě třetiny ji mají za hrozbu pro bezpečnost České republiky (64 %).
- ⊙ Více než dvě pětiny občanů (43 %) souhlasí s kroky vlády na podporu Ukrajiny, nadpoloviční většina (54 %) s nimi nesouhlasí. Dvě pětiny (40 %) českých občanů si myslí, že česká vláda Ukrajinu podporuje přiměřeně, jen malá část dotázaných uvedla, že ji podporuje příliš málo (3 %), a více než polovina (54 %) soudí, že ji podporuje příliš mnoho.
- ⊙ Výrazná většina občanů souhlasí s vyvíjením diplomatického tlaku na Rusko ze strany mezinárodního společenství (73 %), o málo více než polovina schvaluje finanční pomoc Ukrajině (53 %), souhlasila by s úplnou politickou a ekonomickou izolací Ruska (52 %) a podporuje poskytování vojenského vybavení Ukrajině (51 %). Na druhou stranu jen přibližně sedmina (14 %) české veřejnosti by podporovala vyslání vojáků, kteří by se zapojili do boje.

Zpracovali:

Naděžda Čadová, Jan Červenka

Centrum pro výzkum veřejného mínění, Sociologický ústav AV ČR

Tel.: 210 310 586; e-mail: jan.cervenka@soc.cas.cz



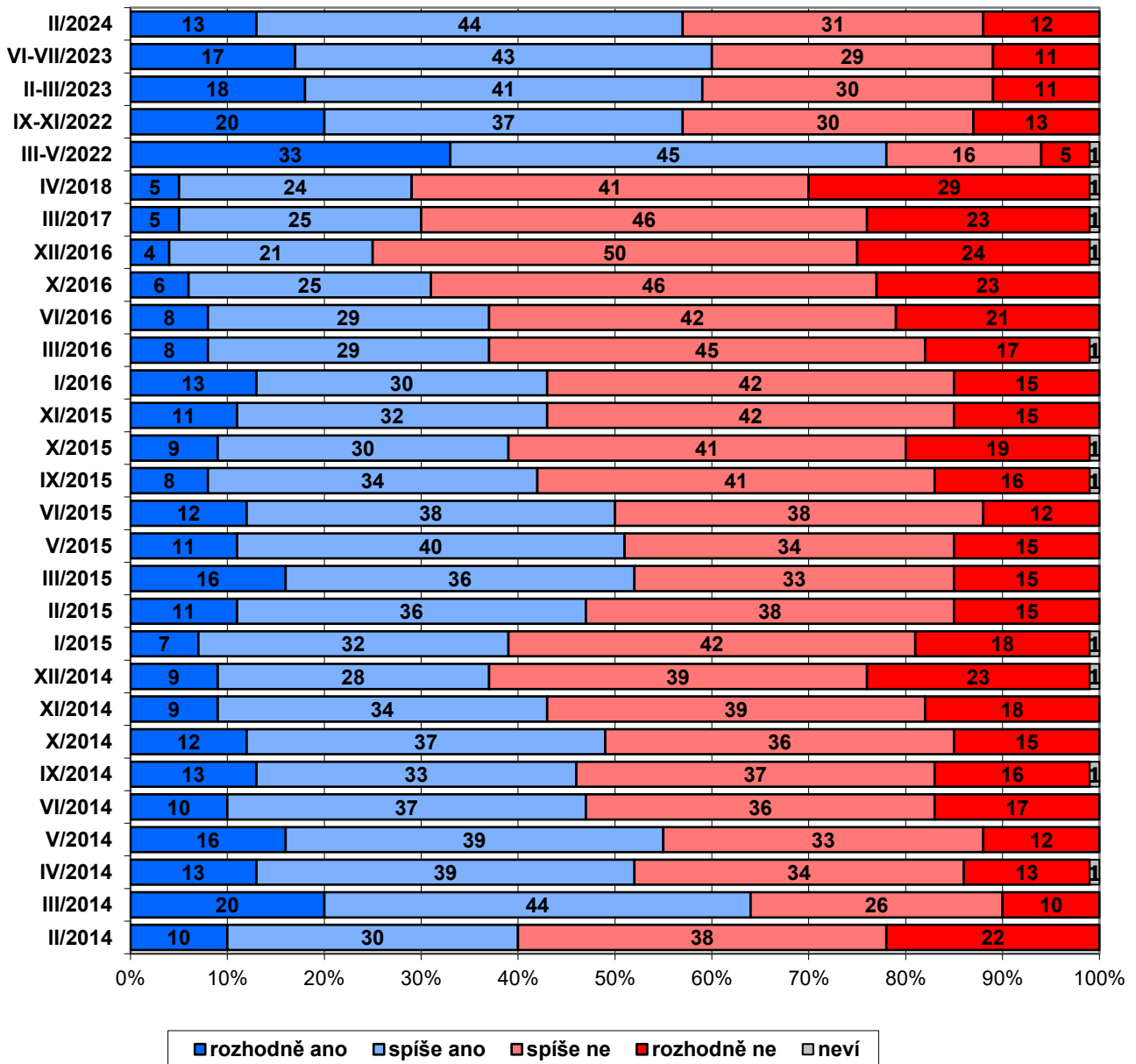
V šetření, jež probíhalo od konce ledna do konce první březnové dekády 2024, Centrum pro výzkum veřejného mínění dotazovalo sadu otázek týkajících se konfliktu na Ukrajině. Výzkum zjišťoval, zda se lidé zajímají o vývoj situace na Ukrajině a zda ji pokládají za bezpečnostní hrozbu pro Českou republiku, Evropu a mír ve světě, jak se občané staví ke krokům vlády na podporu Ukrajiny a jak vidí možná opatření ze strany mezinárodního společenství.

Výsledky zobrazené v grafu 1 ukazují, že v současnosti se o vývoj situace na Ukrajině zajímají necelé tři pětiny (57 %) české veřejnosti, přičemž 13 % dotázaných se podle svého vyjádření o dění na Ukrajině „rozhodně zajímá“ a 44 % se o něj „spíše zajímá“. Podíl lidí vyjadřujících nezájem o situaci na Ukrajině tvořil více než dvě pětiny (43 %), když 31 % lidí uvádělo, že je to „spíše nezajímá“, a 12 % řeklo, že je to „rozhodně nezajímá“.

Při porovnání s posledním srovnatelným šetřením z června a července 2023 vidíme, že se zájem o situaci na Ukrajině statisticky významně nezměnil a je srovnatelný i s předchozími výzkumy z jara 2023 a podzimu 2022. Mezi jarem a podzimem 2022 byl zjištěn poměrně výrazný pokles zájmu, přičemž jarní výzkum proběhl v období krátce po zahájení ruské vojenské intervence na Ukrajině. Tehdy zaznamenaný zájem o vývoj situace na Ukrajině byl ovšem v kontextu obvyklého zájmu o zahraničněpolitické události mimořádně vysoký (78 %) a jeho pokles v průběhu času odpovídal standardnímu vzorci vývoje zájmu o události tohoto typu, který jsme opakovaně pozorovali v minulosti. Přes více než dvacetibodový pokles v součtu podílů obou variant odpovědi při značném snížení deklarované intenzity zájmu (podíl odpovědí „rozhodně ano“ se od jara do podzimu 2022 snížil o 13 procentních bodů z jedné třetiny na jednu pětinu v rámci celé populace) se ovšem zájem o vývoj situace na Ukrajině udržel na poměrně vysoké úrovni a na ní se prozatím ustálil. Ačkoli se aktuální výsledek od tří posledních šetření statisticky významně neodlišil, z dlouhodobého hlediska od roku 2014 jde o pátý nejvyšší zaznamenaný zájem českých občanů o vývoj situace na Ukrajině. Vyšší zájem v tomto směru byl kromě jara 2022 a jara a léta 2023 zaznamenaný už pouze v březnu 2014, kdy bylo krátce po vyvrcholení událostí na kyjevském majdanu vedoucích ke svržení prezidenta Viktora Janukovyče a kdy eskaloval vývoj situace v souvislosti s Krymem.

V porovnání se svým historickým maximem z jara 2022 je v součtu podílů obou variant odpovědi aktuální zájem o vývoj situace na Ukrajině o 21 procentních bodů nižší, rozhodný zájem prezentovaný podílem odpovědi „rozhodně ano“ se snížil o 20 procentních bodů a je oproti svému maximu téměř třetinový. V grafu 1 zachycujícím dlouhodobý vývoj zájmu od roku 2014 můžeme vidět pozvolný pokles zájmu v průběhu roku 2014, jeho přechodné zvýšení na začátku roku 2015, jež souviselo s tehdejší eskalací bojů na východě Ukrajiny, a následný opětovný pokles, který před 2 roky zvrátilo zahájení otevřené ruské vojenské intervence.

**Graf 1: Zájem o vývoj situace na Ukrajině<sup>1</sup> (%)**



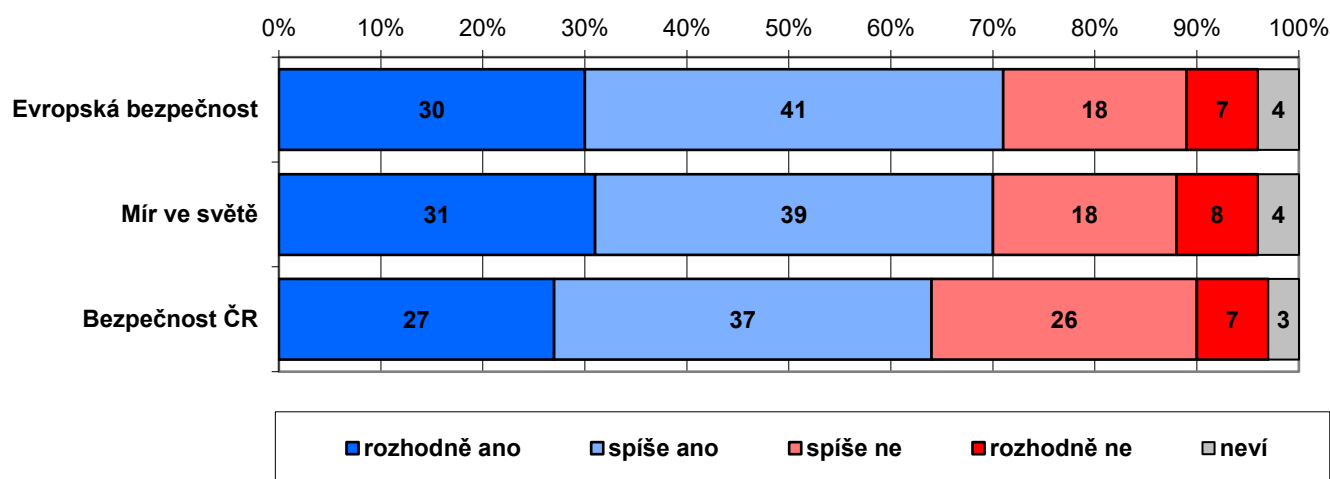
Zdroj: CVVM SOÚ AV ČR, Naše společnost.

<sup>1</sup> Znění otázky: „Zajímáte se o vývoj situace na Ukrajině?“ Možnosti odpovědí: rozhodně ano, spíše ano, spíše ne, rozhodně ne.

Podrobnější charakteristiky respondentů ukazují, že zájem o dění na Ukrajině výrazně zesiluje spolu s rostoucím zájmem o politiku obecně a v menší míře se zvyšuje také se stoupajícím dosaženým vzděláním nebo i s rostoucím věkem. Rozhodný zájem častěji vyjadřovali dotázaní z velkých měst s populací nad 200 tisíc obyvatel a podnikatelé nebo samostatně činní.

Další otázky zjišťovaly, zda lidé považují situaci na Ukrajině za bezpečnostní hrozbu pro Českou republiku, evropskou bezpečnost a mír ve světě.

**Graf 2: Hodnocení situace na Ukrajině jako bezpečnostní hrozby (%)<sup>2</sup>**



Zdroj: CVVM SOÚ AV ČR, Naše společnost 26. 1. – 11. 3. 2024, 966 respondentů starších 15 let, osobní rozhovor.

Výsledky šetření ukazují (viz graf 2), že přibližně sedm z deseti českých občanů (71 %) považuje situaci na Ukrajině za ohrožení evropské bezpečnosti, v tom 30 % rozhodně a 41 % spíše, zatímco opačný názor v šetření vyjádřila jen čtvrtina oslovených (25 %), když 18 % odpovědělo „spíše ne“ a 7 % „rozhodně ne“. Srovnatelný podíl veřejnosti (70 %) pak pokládá situaci na Ukrajině za hrozbu pro mír ve světě, přičemž 31 % si to myslí rozhodně a 39 % spíše. Že situace na Ukrajině hrozbu pro světový mír nepředstavuje, uvedla více než čtvrtina (26 %) oslovených, v tom 18 % si to myslí spíše a 8 % rozhodně. Necelé dvě třetiny (64 %) respondentů považují situaci na Ukrajině za hrozbu pro bezpečnost České republiky, v tom 27 % rozhodně a 37 % spíše, zatímco opačný názor v šetření vyjádřila třetina (33 %) dotázaných, když 26 % odpovědělo „spíše ne“ a 7 % „rozhodně ne“.

Rozložení odpovědí občanů v otázce, zda je situace na Ukrajině bezpečnostní hrozbou, ve všech třech rovinách mírně koreluje se vzděláním a se sebezafazením na pravolevé škále politické orientace (hodnocení situace jako hrozby sílí s posunem od levice k pravici). Podle stranických preferencí situaci na Ukrajině jako hrozbu ve zvýšené míře vnímají voliči stran či celé koalice SPOLU, naopak nižší intenzitu ohrožení deklarují voliči ANO, SPD či KSČM. V případě zájmu o vývoj situace na Ukrajině se pak objevuje korelace s vnímáním situace jako hrozby, ale výrazně oslabená zřetelnou tendencí k polarizaci názorů ve skupině těch, kteří se o situaci rozhodně zajímají, mezi nimiž se s výrazně zvýšenou frekvencí objevují odpovědi „rozhodně ano“ i „rozhodně ne“. Vnímání situace na Ukrajině jako hrozby rovněž koreluje s důvěrou prezidentovi, když s rostoucí důvěrou roste podíl těch, kteří situaci na Ukrajině označují za hrozbu, a to ve všech třech sledovaných rovinách.

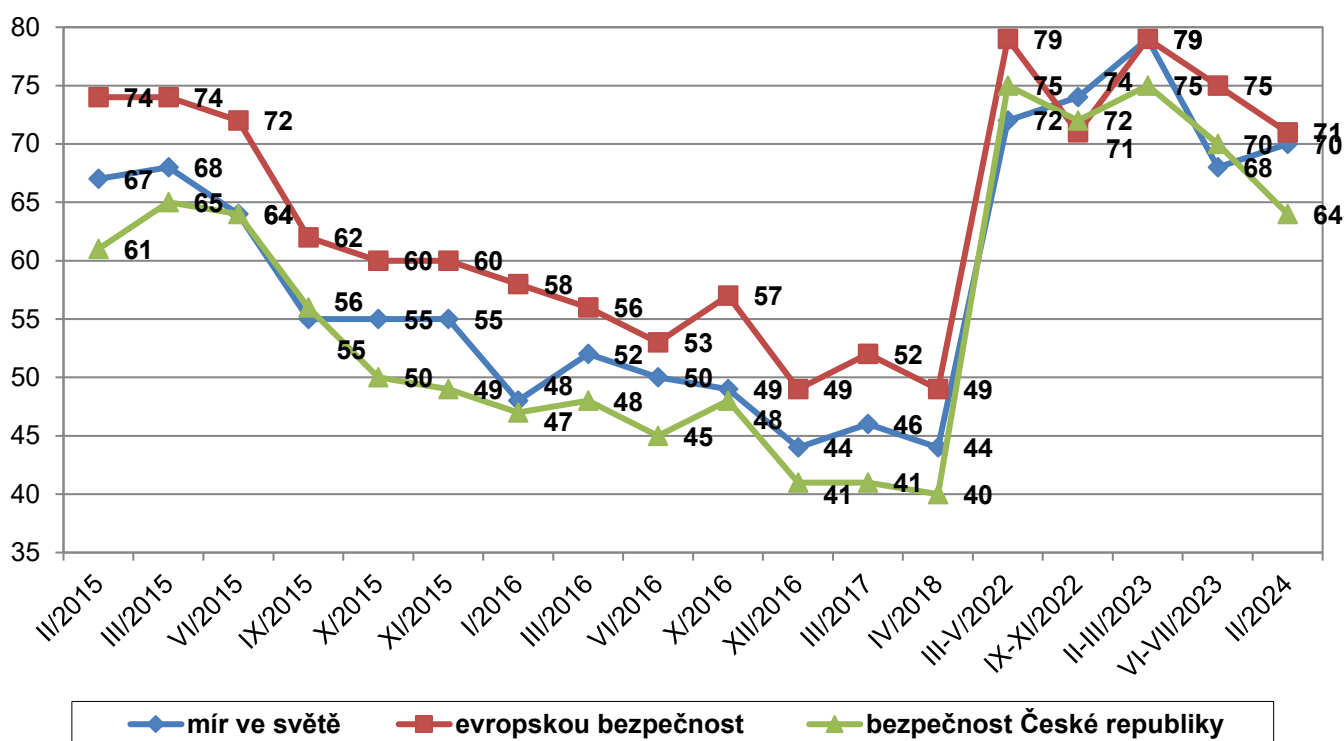
Z časového srovnání (viz graf 3) můžeme vidět, že vnímání situace na Ukrajině jako bezpečnostní hrozby se oproti poslednímu srovnatelnému výzkumu z období června a července 2023 v případě vnímání ohrožení evropské bezpečnosti a bezpečnosti České republiky poněkud snížilo, byť podíl těch, kteří situaci vnímají ve všech rovinách jako hrozbu, stále většinově převládá. Relativně větší snížení jsme zaznamenali u ohrožení bezpečnosti České

<sup>2</sup> Znění otázky: „Je, nebo není podle Vašeho názoru situace na Ukrajině hrozbou pro a) bezpečnost České republiky, b) evropskou bezpečnost, c) mír ve světě?“ Možnosti odpovědí: rozhodně ano, spíše ano, spíše ne, rozhodně ne.

republiky, kde došlo k poklesu o 6 procentních bodů. V případě evropské bezpečnosti byl pokles celkového podílu těch, kdo situaci na Ukrajině vnímají jako hrozbu, mírnější (o 4 procentní body).

Pro všechna šetření od února 2022 do léta loňského roku lze přitom říci, že vyjadřovaná míra ohrožení byla ve všech třech zkoumaných rovinách víceméně srovnatelná, v aktuálním je ale vnímaný pocit ohrožení bezpečnosti naší země slabší, než je tomu v případě bezpečnosti evropské a celosvětové. V této souvislosti je zajímavé srovnání s obdobím let 2015 až 2018, které se rovněž vyznačovalo tím, že pocit ohrožení České republiky byl nižší než v případě evropské bezpečnosti a míru ve světě. Aktuálně je podíl těch, kteří konflikt na Ukrajině vnímají jako ohrožení bezpečnosti České republiky, o 11 procentních bodů nižší než tomu bylo na jaře 2022, v případě evropské bezpečnosti byl ve stejném období zaznamenán pokles o 8 procentních bodů. Úroveň obav o mír ve světě zůstala ve srovnání s jarem 2022 prakticky stejná, naopak dokonce v období prvního roku války na Ukrajině (od jara 2022 do jara 2023) ještě rostla, ale v létě 2023 zde došlo k poklesu, který stávající šetření potvrdilo.

**Graf 3: Hodnocení situace na Ukrajině jako bezpečnostní hrozby – srovnání v čase (%)**



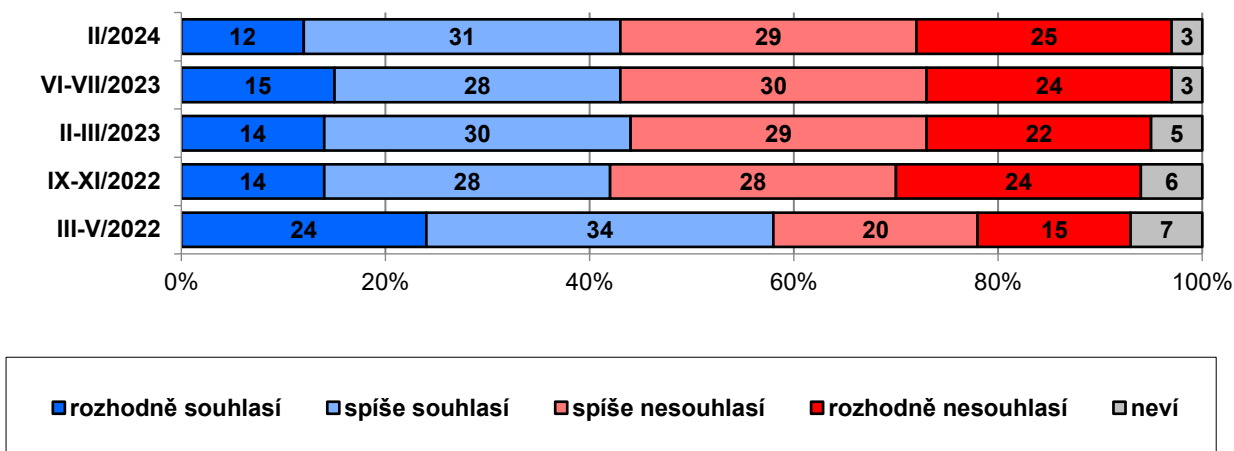
Pozn. V grafu jsou vyznačeny pouze odpovědi „ano“, které jsou součtem odpovědí „rozhodně ano“ a „spíše ano“.

Zdroj: CVVM SOÚ AV ČR, Naše společnost.

Další otázka se zabývala postojem ke krokům české vlády podporujícím Ukrajinu v konfliktu s Ruskem. Jak ukazují výsledky zachycené v grafu 4, o málo více než dvě pětiny (43 %) české veřejnosti vyjádřily souhlas s kroky vlády na podporu Ukrajiny ve válce s Ruskem, když 12 % s nimi „rozhodně souhlasilo“ a dalších 31 % s nimi „spíše souhlasilo“. Nesouhlas s kroky vlády dala najevo nadpoloviční většina (54 %) dotázaných, v tom 29 % „spíše nesouhlasilo“ a 25 % „rozhodně nesouhlasilo“. Zbývajících 3 % zůstala nerozhodnuta a zvolila odpověď „nevím“.

V porovnání s výsledky z minulého šetření z období června a července 2023, jakož i s výsledky z jara 2023 a podzimu 2022 se aktuální situace statisticky významně nezměnila. V porovnání s jarem 2022, kdy byla dotázaným stejná otázka položena poprvé, podíl souhlasu s kroky vlády poklesl, a to v celkovém součtu o 15 procentních bodů. Zároveň se o 19 procentních bodů zvýšil podíl lidí nesouhlasících s kroky vlády na podporu Ukrajiny ve válce s Ruskem.

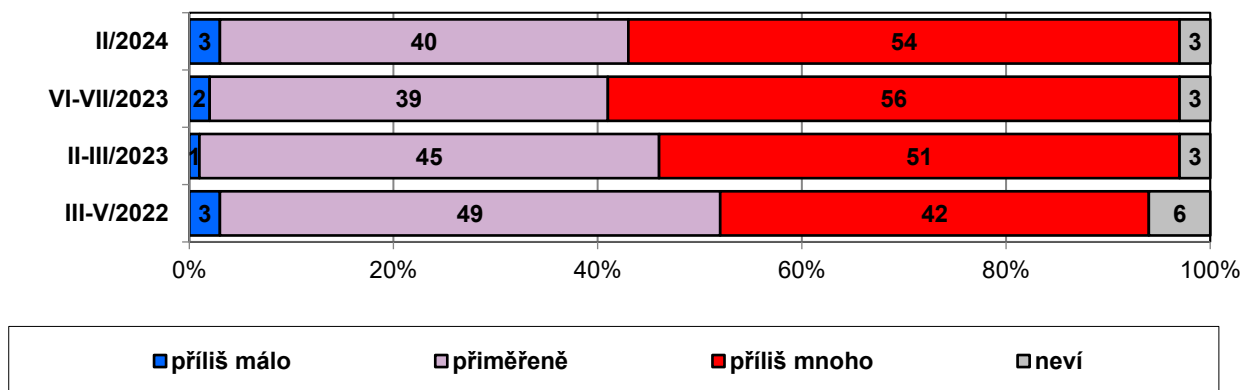
**Graf 4: Souhlas/nesouhlas s kroky vlády podporující Ukrajinu ve válce s Ruskem<sup>3</sup> (%)**



Zdroj: CVVM SOÚ AV ČR, Naše společnost.

Podrobnější analýza ukázala, že souhlas s kroky vlády roste spolu se stupněm nejvyššího dokončeného vzdělání, se zlepšujícím se hodnocením životní úrovně vlastní domácnosti, s posunem v sebezařazení na škále politické orientace od levice k pravici, s rostoucím zájmem o vývoj tamní situace a také se silící mírou pocitu ohrožení v souvislosti se situací na Ukrajině. Vyšší souhlas je patrný také mezi lidmi, kteří pracují na vedoucích pozicích a podnikateli a živnostníky. Ve vyšší míře kroky vlády podporují voliči vládních stran a ti, kdo důvěřují vládě i prezidentovi. Nesouhlas s kroky vlády se ve zvýšené míře objevoval mezi voliči ANO, SPD či KSČM a těmi, kdo vládě a prezidentovi nedůvěřují.

**Graf 5: Hodnocení míry podpory Ukrajiny českou vládou ve válce s Ruskem<sup>4</sup> (%)**



Zdroj: CVVM SOÚ AV ČR, Naše společnost.

<sup>3</sup> Znění otázky: „Souhlasíte nebo nesouhlasíte s kroky vlády podporující Ukrajinu ve válce s Ruskem?“ Možnosti odpovědi: rozhodně souhlasím, spíše souhlasím, spíše nesouhlasím, rozhodně nesouhlasím.

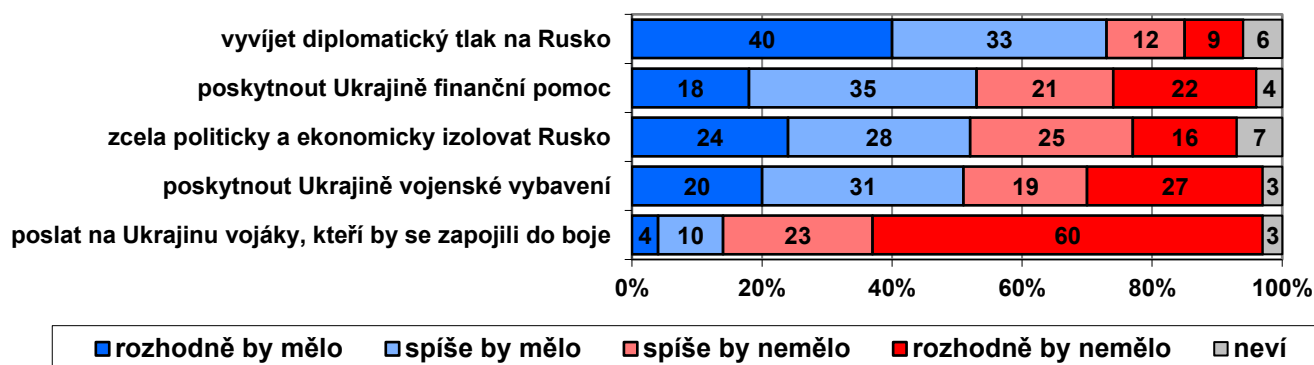
<sup>4</sup> Znění otázky: „Podporuje česká vláda Ukrajinu ve válce s Ruskem příliš málo, přiměřeně, příliš mnoho?“

Pokud jde o hodnocení míry podpory Ukrajiny českou vládou ve válce s Ruskem (viz graf 5), jen velmi málo (3 %) českých občanů soudí, že je příliš malá, podle dvou pětín (40 %) je podpora přiměřená a více než polovina (54 %) uvedla, že Ukrajinu česká vláda podporuje příliš mnoho.

Oproti dotazování stejné otázky na jaře 2022 se mínění české veřejnosti o podpoře vlády podstatně zhoršilo, je však srovnatelné s posledním výzkumem na toto téma z června a července loňského roku. Oproti výzkumu realizovanému na jaře 2022, tedy bezprostředně po začátku války na Ukrajině, poklesl podíl českých občanů, podle kterých podporuje česká vláda Ukrajinu „přiměřeně“ o 9 procentních bodů a naopak podíl těch, podle kterých naše vláda Ukrajinu podporuje „příliš mnoho“, o 12 procentních bodů vzrostl. Na rozdíl od situace z jara 2022 tak nyní převažuje v české společnosti názor, že pomoc poskytovaná Ukrajině českou vládou je příliš velká, zatímco tehdy mírně převažovalo její hodnocení jako přiměřené.

Otázka je silně korelována (korelační koeficient Spearmanovo  $\rho$  dosahuje hodnoty 0,662) se souhlasem s kroky vlády, jinými slovy ti co udávají, že je pomoc přiměřená, v naprosté většině souhlasí s kroky vlády a naopak, ti co udávají, že je pomoci příliš mnoho, nesouhlasí s kroky vlády.

**Graf 6: Názor na možné kroky mezinárodního společenství ve vztahu k válce na Ukrajině<sup>5</sup> (%)**



Zdroj: CVVM SOÚ AV ČR, Naše společnost 26. 1. – 11. 3. 2024, 966 respondentů starších 15 let, osobní rozhovor.

**Tabulka 1: Názor na možné kroky mezinárodního společenství ve vztahu k válce na Ukrajině (časové srovnání, %)**

|   | III-V/2022 | IX-XI/2022 | II-III/2023 | VI-VII/2023 | II/2024 |
|---|------------|------------|-------------|-------------|---------|
| vyvíjet diplomatický tlak na Rusko                      | 85/10      | 70/24      | 78/17       | 72/22       | 73/21   |
| poskytnout Ukrajině finanční pomoc                      | 73/21      | 55/41      | 56/40       | 49/46       | 53/43   |
| zcela politicky a ekonomicky izolovat Rusko             | 63/30      | 49/43      | 54/37       | 52/42       | 52/41   |
| poskytnout Ukrajině vojenské vybavení                   | 54/41      | 43/52      | 50/47       | 47/49       | 51/46   |
| poslat na Ukrajinu vojáky, kteří by se zapojili do boje | 18/73      | 12/85      | 12/84       | 12/82       | 14/83   |

Pozn.: Součty procentních podílů odpovědí „rozhodně by mělo“ + „spíše by mělo“ (+) a „spíše by nemělo“ + „rozhodně by nemělo“ (-).

Zdroj: CVVM SOÚ AV ČR, Naše společnost.

Otázka zkoumající různé možnosti reakce mezinárodního společenství na válečný konflikt na Ukrajině ukázala (viz graf 6), že zdaleka nejvyšší podporu mezi vybranými možnostmi má vyvíjení diplomatického tlaku na Rusko, což by podporovaly necelé tři čtvrtiny (73 %) českých občanů, v tom 40 % rozhodně a dalších 33 % spíše. Jen o málo více než pětina (21 %) by s tímto postupem nesouhlasila a 6 % zůstalo nerozhodných. O málo více než polovina českých

<sup>5</sup> Znění otázky: „Jaké kroky by podle vás mělo podniknout mezinárodní společenství tvář v tvář válce na Ukrajině? Mělo by a) vyvíjet diplomatický tlak na Rusko, b) zcela politicky a ekonomicky izolovat Rusko, c) poskytnout Ukrajině finanční pomoc, d) poskytnout Ukrajině vojenské vybavení, e) poslat na Ukrajinu vojáky, kteří by se zapojili do boje.“ Možnosti odpovědí: rozhodně by mělo, spíše by mělo, spíše by nemělo, rozhodně by nemělo.

občanů (53 %) podporuje poskytování finanční pomoci Ukrajině, když 18 % si to myslí rozhodně a 35 % se k této možnosti kloní spíše, zatímco více než dvoupětinová část oslovených (43 %) finanční podporu Ukrajiny odmítá, v tom 21 % spíše a 22 % rozhodně, při 4 % nerozhodnutých. Mírně nadpoloviční většina (52 %) je i pro úplnou politickou a ekonomickou izolaci Ruska, když 24 % si to myslí rozhodně a dalších 28 % se k této možnosti kloní spíše, zatímco více než dvě pětiny (41 %) úplnou politickou a ekonomickou izolaci Ruska odmítají, v tom 25 % spíše a 16 % rozhodně, a 7 % se nedokázalo rozhodnout. Rovněž pro poskytování vojenského vybavení Ukrajině se vyslovila mírně nadpoloviční většina oslovených (51 %), v tom 20 % rozhodně a 31 % spíše, proti byla jen o málo menší část veřejnosti (46 %), když 19 % bylo spíše proti a 27 % bylo rozhodně proti, a zbylá 3 % zůstala nerozhodnuta. Případné vyslání vojáků na Ukrajinu pak naprostá, více než čtyřpětinová (83 %) většina odmítá, přičemž tři pětiny (60 %) to odmítají rozhodně a další téměř čtvrtina (23 %) spíše. Pro vyslání vojáků na Ukrajinu, kteří by se tam zapojili do boje, se vyslovila jen asi sedmina (14 %) oslovených, v tom 4 % rozhodně a 10 % spíše. Zbývající 3 % respondentů zde odpověděla, že neví.

V porovnání s výsledky posledního srovnatelného šetření z období června a července 2023 (viz tabulku 1) zde vidíme mírné zvýšení podpory v případě poskytování finanční pomoci Ukrajině (o 4 procentní body) a tedy návrat k hodnotám z podzimu 2022 a jara 2023. Mírný nárůst zaznamenala rovněž podpora poskytování vojenského vybavení Ukrajině (rovněž o 4 procentní body). Aktuální výsledek je tak statisticky srovnatelný s výsledkem dosaženým před rokem, na jaře 2023, ale i s prvním výzkum realizovaným po začátku válce na Ukrajině, v období od března do května 2022.

---

## Technické parametry výzkumu

|                                    |   |
|------------------------------------|---|
| <i>Výzkum:</i>                     | <i>Naše společnost, v24-01</i>  |
| <i>Realizátor:</i>                 | <i>Centrum pro výzkum veřejného mínění, Sociologický ústav AV ČR, v. v. i.</i>                      |
| <i>Projekt:</i>                    | <i>Naše společnost – projekt kontinuálního výzkumu veřejného mínění CVVM SOÚ AV ČR</i>              |
| <i>Termín terénního šetření:</i>   | <i>26. 1. – 11. 3. 2024</i>   |
| <i>Výběr respondentů:</i>          | <i>Kvótní výběr</i>   |
| <i>Kvóty:</i>                      | <i>Kraj (oblasti NUTS 3), velikost místa bydliště, pohlaví, věk, vzdělání</i>                       |
| <i>Vážení dat:</i>                 | <i>Vzdělání X NUTS2, věk X NUTS2, pohlaví X kraj, velikost místa bydliště X věk, vzdělání X věk</i> |
| <i>Zdroj dat pro kvótní výběr:</i> | <i>Český statistický úřad</i>   |
| <i>Reprezentativita:</i>           | <i>Obyvatelstvo ČR ve věku od 15 let</i>  |
| <i>Počet dotázaných:</i>           | <i>966</i>  |
| <i>Počet tazatelů:</i>             | <i>77</i>   |
| <i>Metoda sběru dat:</i>           | <i>Osobní rozhovor tazatele s respondentem - dotazování CAPI</i>                                    |
| <i>Výzkumný nástroj:</i>           | <i>Standardizovaný dotazník</i>   |
| <i>Otázky:</i>                     | <i>PM_11u, SR_19, PL_4, PM_189, PL_5</i>  |
| <i>Kód tiskové zprávy:</i>         | <i>pm240412</i>   |
| <i>Zveřejněno dne:</i>             | <i>12. dubna 2024</i>   |
| <i>Zpracovali:</i>                 | <i>Naděžda Čadová, Jan Červenka</i>   |

---

## Slovníček pojmů:

Kvótní výběr – napodobuje strukturu základního souboru (u nás je to obyvatelstvo České republiky starší 15 let) pomocí nastavení velikosti vybraných parametrů, tzv. kvót. Jinými slovy kvótní výběr je založen na stejném procentuálním zastoupení vybraných vlastností. Pro tvorbu kvót používáme údaje z Českého statistického úřadu. V našich výzkumech jsou stanoveny kvóty na pohlaví, věk, vzdělání, region a velikost obce. Vzorek je tedy vybrán tak, aby procentuální podíl např. mužů a žen ve vzorku odpovídal procentuálnímu podílu mužů a žen v každém kraji ČR. Podobně je zachován procentuální podíl obyvatel jednotlivých krajů ČR, občanů různých věkových kategorií, lidí s různým stupněm dosaženého vzdělání a z různých velkých obcí.

Reprezentativní výběr je takový výběr z celé populace, z jehož vlastností se dá platně usuzovat na vlastnosti celé populace. V našem případě to tedy znamená, že respondenti jsou vybráni tak, abychom zjištěné údaje mohli zobecnit na obyvatele České republiky starší 15 let.

Vážení dat – způsob zvýšení reprezentativity souboru vzhledem k vybraným charakteristikám populace pomocí přiřazení váhy každému respondentovi. Váhy jsou vytvářeny pomocí metody iterativního proporčního vážení a pohybují se v rozsahu 0,333 až 3.

---

Centrum pro výzkum veřejného mínění (CVVM) je výzkumným oddělením Sociologického ústavu AV ČR, v.v.i.. Jeho historie sahá do roku 1946, kdy jako součást Ministerstva informací začal fungovat Československý ústav pro výzkum veřejného mínění. Současné Centrum vzniklo v roce 2001 převedením svého předchůdce (IVVM) z Českého statistického úřadu do Sociologického ústavu AV ČR, v.v.i.. Včlenění do vědecké instituce zaručuje kvalitní odborné zázemí a kredit pracoviště; jako součást akademického prostředí musí CVVM SOÚ AV ČR, splňovat veškeré nároky a dosahovat tak té nejvyšší odborné úrovně. Hlavní náplní práce oddělení je výzkumný projekt Naše společnost, v jehož rámci je prováděno deset šetření ročně. Jedná se o průzkum veřejného mínění na reprezentativním vzorku české populace od 15 let, kterého se vždy účastní přibližně 1000 respondentů. Omnibusová podoba dotazníku umožňuje pokrýt velkou šíři námětů, a do šetření jsou proto pravidelně řazena politická, ekonomická i další obecně společenská témata. Jsou využívány jak opakované otázky, které umožňují sledovat vývoj zkoumaných jevů, tak náměty nové, reagující na aktuální dění. Díky dlouhodobému a kontinuálnímu charakteru je tento vědecký projekt zkoumání veřejného mínění v České republice ojedinělý.