

## Tisková zpráva

### Hodnocení vlády Petra Fialy – duben/květen 2024

- ⊙ Ve vztahu k vládě Petra Fialy podíl nespokojených lidí převažuje u všech zkoumaných oblastí.
- ⊙ Ve všech zkoumaných oblastech se spokojenost s vládou oproti poslednímu srovnatelnému šetření z února a března 2023 zhoršila, nejvíce v oblasti komunikace s veřejností a v osobě předsedy vlády.
- ⊙ V dlouhodobějším srovnání je vláda Petra Fialy hodnocena hůře, než všechny předchozí vlády od roku 2014. Ve všech zkoumaných aspektech ale její hodnocení zůstalo lepším, než bylo hodnocení vlády Petra Nečase v roce 2013.

Zpracoval:

Jan Červenka

Centrum pro výzkum veřejného mínění, Sociologický ústav AV ČR, v. v. i.

Tel.: 210 310 586; e-mail: jan.cervenka@soc.cas.cz



Ve výzkumu realizovaném v období od poloviny března do začátku června 2024 se Centrum pro výzkum veřejného mínění podrobněji zaměřilo na hodnocení vlády Petra Fialy. Oslovení občané měli za úkol prostřednictvím otázky zjišťující míru spokojenosti či nespokojenosti zhodnotit program vlády, její činnost, komunikaci s veřejností, personální složení a osobu jejího předsedy.<sup>1</sup>

**Tabulka 1: Spokojenost s vládou Petra Fialy (%)**

	rozhodně spokojen	spíše spokojen	spíše nespokojen	rozhodně nespokojen	neví	+/-
s vyhlášeným programem	3	21	29	35	12	24/64
s její činností	2	16	32	45	5	18/77
s komunikací s veřejností	1	16	35	43	5	17/78
s lidmi, kteří vládu tvoří	1	18	34	42	5	19/76
s osobou předsedy vlády	3	18	26	49	4	21/75

Zdroj: CVVM SOÚ AV ČR, Naše společnost 15. 3. – 2. 6. 2024, 951 respondentů starších 15 let, osobní rozhovor.

Jak ukazují výsledky výzkumu zachycené v tabulce 1, ve vztahu k vládě Petra Fialy ve všech zkoumaných aspektech převažuje nespokojenost nad spokojeností. Relativně nejmenší převis nespokojenosti se objevuje u programu vlády, který je hodnocený poněkud méně příkře než její komunikace s veřejností, činnost, personální složení a předseda, ale celkově se rozdíl v hodnocení jednotlivých aspektů ukazuje být pouze malý.

Spokojenost s programem vlády Petra Fialy vyslovilo 24 % dotázaných, přičemž „rozhodně spokojena“ jsou 3 % občanů, „spíše spokojeno“ je 21 %. Nespokojenost s programem vlády vyjádřilo 64 % respondentů, z toho 29 % se cítí „spíše nespokojeno“ a 35 % „rozhodně nespokojeno“. 12 % lidí se k programu Fialovy vlády nedokázalo konkrétně vyjádřit a zvolilo možnost „nevím“, což bylo mezi zkoumanými aspekty nejvíce.

S osobou premiéra je spokojeno 21 % veřejnosti, když 3 % uvedla, že jsou „rozhodně spokojena“, a 18 % je podle svých slov „spíše spokojeno“. Nespokojeno je zde 75 % občanů, v tom 26 % „spíše“ a 49 % „rozhodně“. 4 % se nedokázala rozhodnout a uvedla odpověď „nevím“.

S lidmi, kteří vládu Petra Fialy tvoří, je podle vlastního vyjádření aktuálně spokojena jen necelá pětina (19 %) občanů, když 1 % uvedlo, že je spokojeno „rozhodně“, a 18 % sdělilo, že je spokojeno „spíše“. Nespokojenost dosahuje více

<sup>1</sup> Znění otázky: „Když se zamyslíte nad vládou premiéra Petra Fialy, jak jste spokojen a) s vyhlášeným programem, b) s její činností, c) s komunikací s veřejností, d) s lidmi, kteří vládu tvoří, e) s osobou předsedy vlády?“ Varianty odpovědí: rozhodně spokojen, spíše spokojen, spíše nespokojen, rozhodně nespokojen.

než tří čtvrtin (76 %) dotázaných, v tom 34 % je „spíše nespokojeno“ a 42 % je „rozhodně nespokojeno“. 5 % lidí se v tomto ohledu nedokázalo rozhodnout.

S dosavadní činností vlády je spokojeno 18 % občanů, v tom 16 % „spíše“ a 2 % „rozhodně“, nespokojenost s činností vlády vyjádřilo 77 % občanů, přičemž 32 % je „spíše nespokojeno“ a 45 % je „rozhodně nespokojeno“. 5 % zůstalo nerozhodnuto.

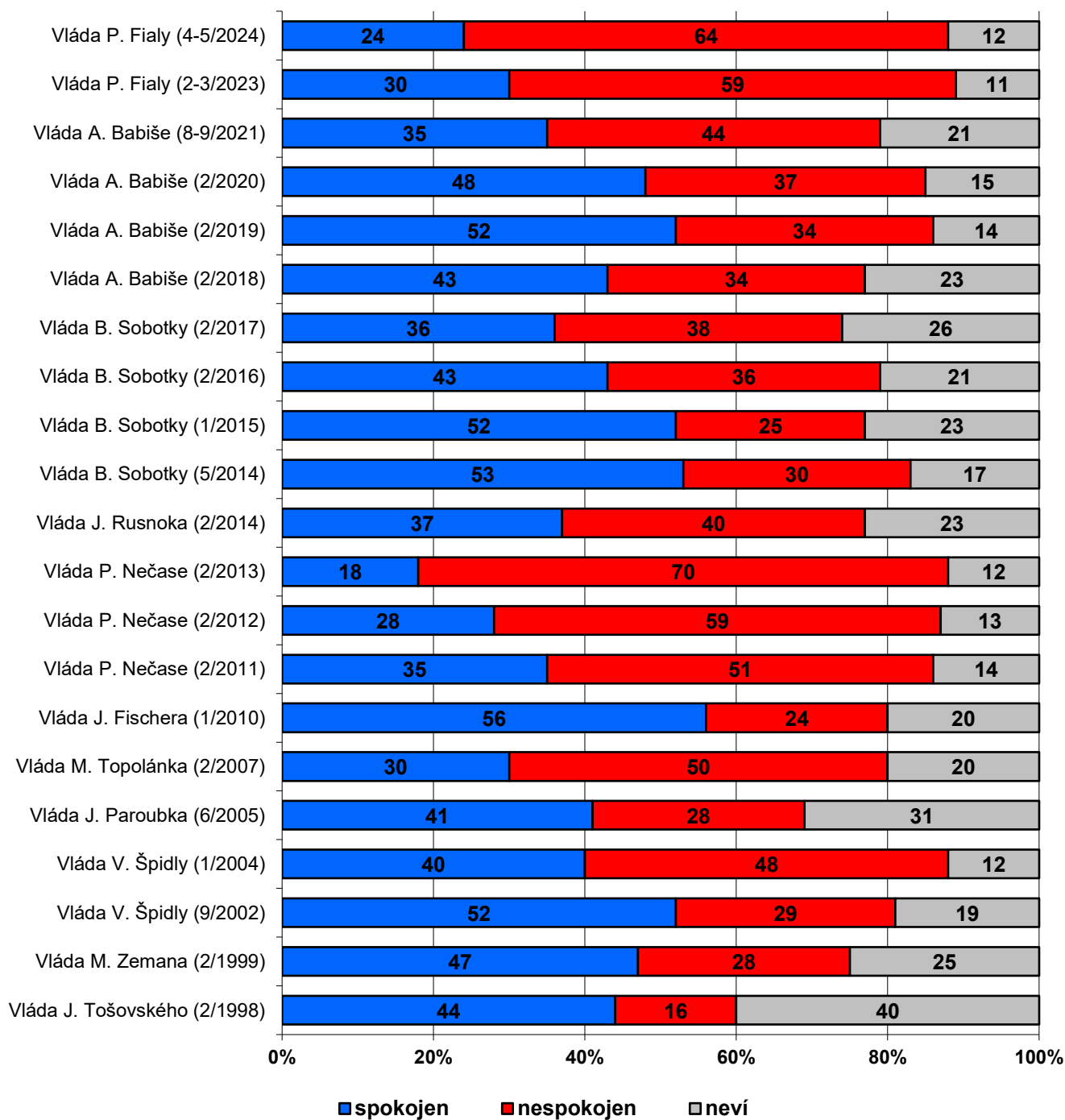
Relativně nejhůře hodnoceným aspektem vlády se ukázala být její komunikace s veřejností. V případě komunikace vlády s veřejností podíl spokojených dosahuje 17 % dotázaných, když 1 % z nich uvedlo, že je v tomto směru „rozhodně spokojeno“, a 16 % řeklo, že je „spíše spokojeno“. Naopak nespokojenost vyjádřilo 78 % respondentů, v tom 35 % „spíše“ a 43 % „rozhodně“. Zbývajících 5 % zvolilo odpověď „nevím“.

Podrobnější analýza ukázala, že spokojenost s vládou Petra Fialy ve všech aspektech klesá s rostoucím věkem a naopak roste s příjmem domácnosti, se zlepšujícím se subjektivním hodnocením její životní úrovně, se zvyšující se spokojeností s vlastním životem, s rostoucí spokojeností se současnou politickou situací, se zlepšujícím se hodnocením současné ekonomické situace a samozřejmě zejména s rostoucí důvěrou k současné vládě, Poslanecké sněmovně, Senátu či prezidentovi. Z hlediska sebeznačení na pravolevé škále politické orientace se spokojenost zvyšuje s posunem od levice k pravici. Z hlediska stranických preferencí vyšší spokojenost vyjadřovali voliči vládní pětikoalice, naopak silnou nespokojenost projevovali voliči ANO, SPD i jiných opozičních stran a rozhodní nevoliči.

Porovnáme-li výše uvedené výsledky s tím, jak byly v minulosti na základě stejné otázky hodnoceny předchozí vlády (viz grafy 1 až 5), můžeme říci, že vláda Petra Fialy si v porovnání s posledním šetřením, které probíhalo v únoru a březnu 2023, ve všech sledovaných aspektech výrazně pohoršila. Lze tak konstatovat, že aktuální hodnocení Fialovy vlády je nejhorší od roku 2014. V porovnání s hodnocením vlády Petra Nečase v roce 2013 ale i současné nepříznivé hodnocení vlády Petra Fialy zůstalo poněkud lepším.

Konkrétně si v porovnání se situací v únoru a březnu 2023 současná vláda výrazně pohoršila v tom, jak je vnímána její komunikace s veřejností (pokles podílu spokojených o 13 procentních bodů) a osoba jejího předsedy (pokles o 11 procentních bodů), ale i samotná její činnost (pokles o 9 procentních bodů). Hůře než v posledním výzkumu česká veřejnost hodnotila i další aspekty, tedy vládou vyhlášený program (pokles o 6 procentních bodů) a personální složení vlády (pokles o 5 procentních bodů).

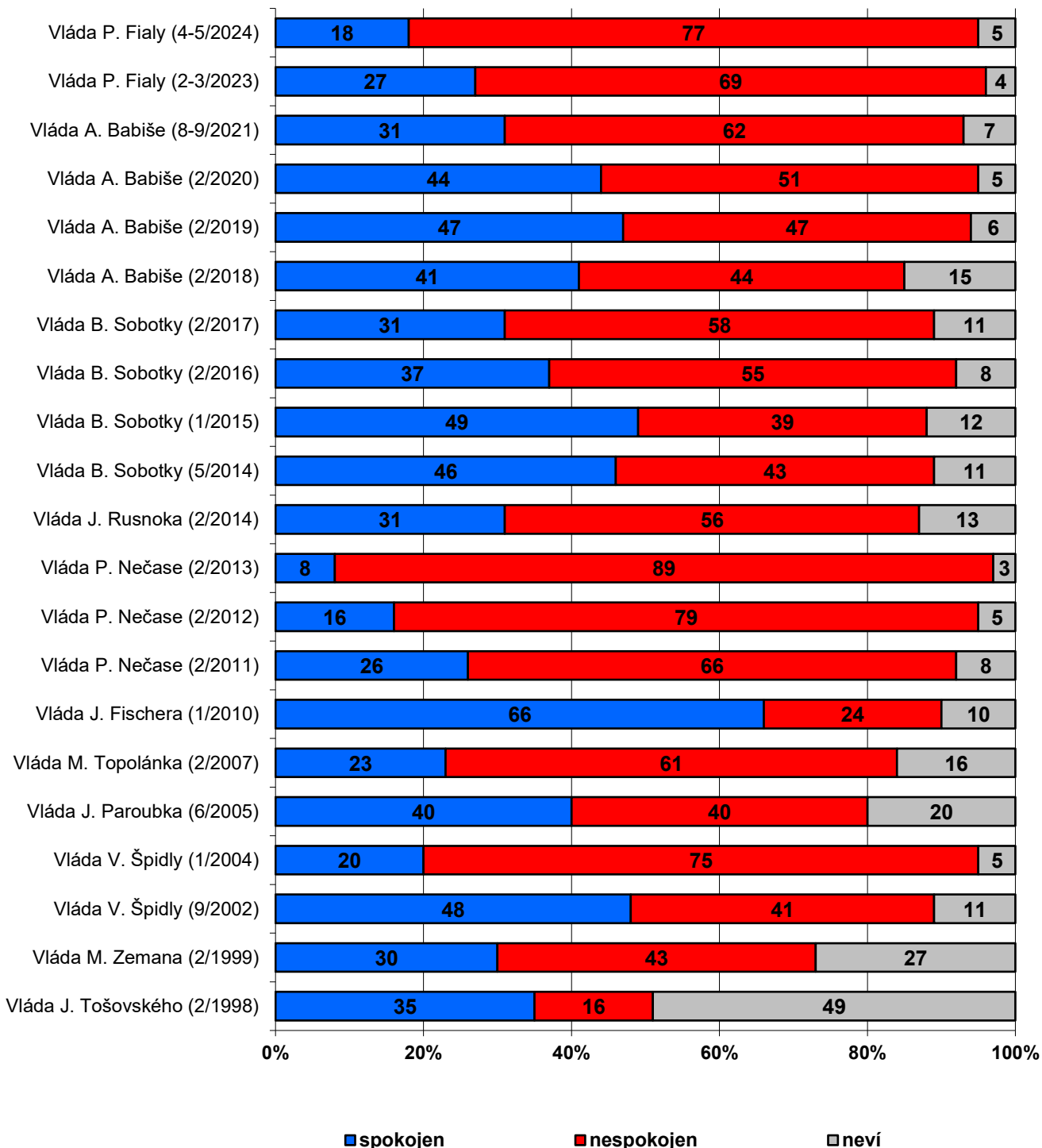
**Graf 1: Spokojenost/nespokojenost s vyhlášeným programem vlády (%)**



Pozn.: Spokojen = „rozhodně spokojen“ + „spíše spokojen“; nespokojen = „rozhodně nespokojen“ + „spíše nespokojen“.

Zdroj: CVVM SOÚ AV ČR, Naše společnost.

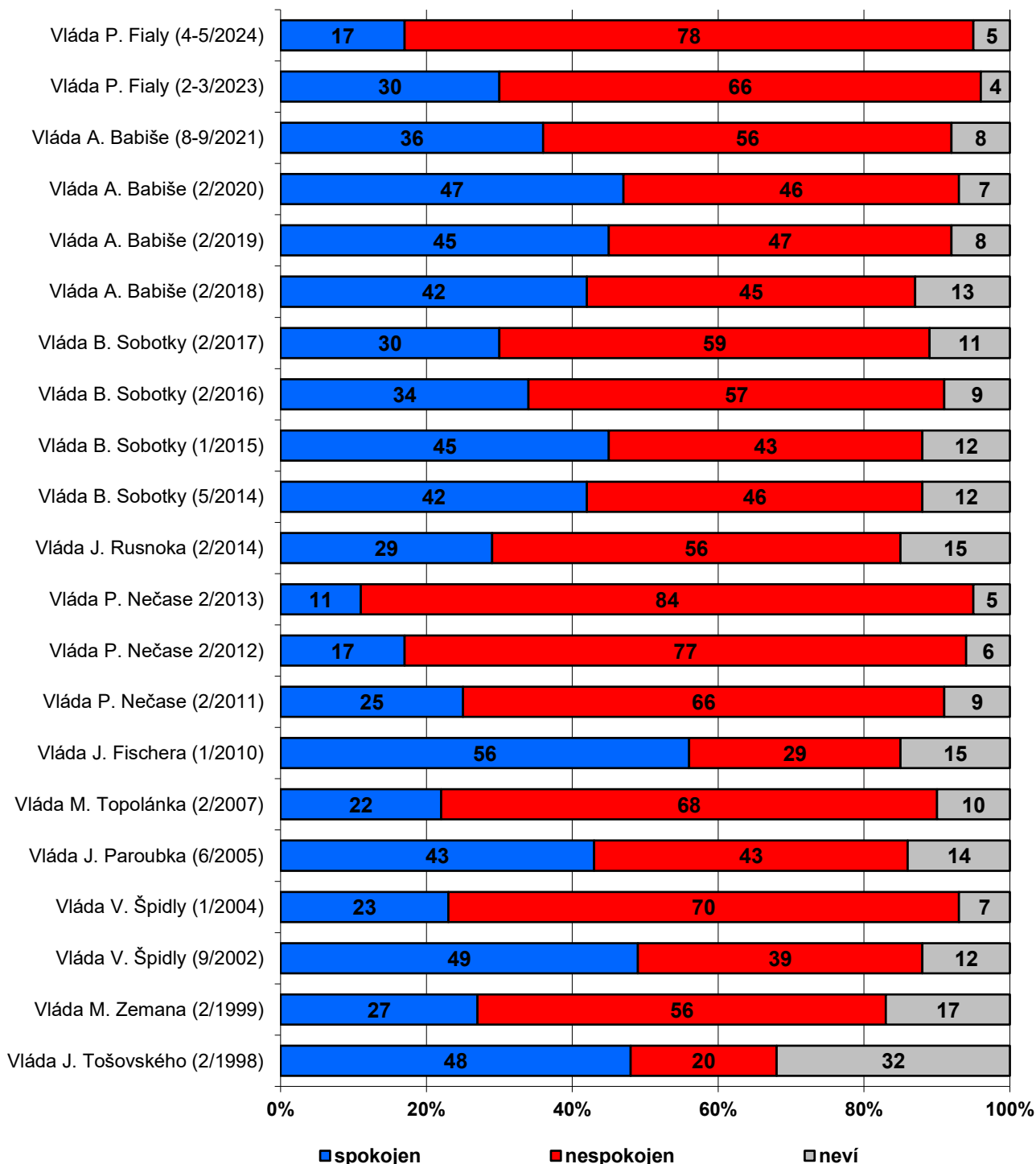
**Graf 2: Spokojenost/nespokojenost s činností vlády (%)**



Pozn.: Spokojen = „rozhodně spokojen“ + „spíše spokojen“; nespokojen = „rozhodně nespokojen“ + „spíše nespokojen“.

Zdroj: CVVM SOÚ AV ČR, Naše společnost.

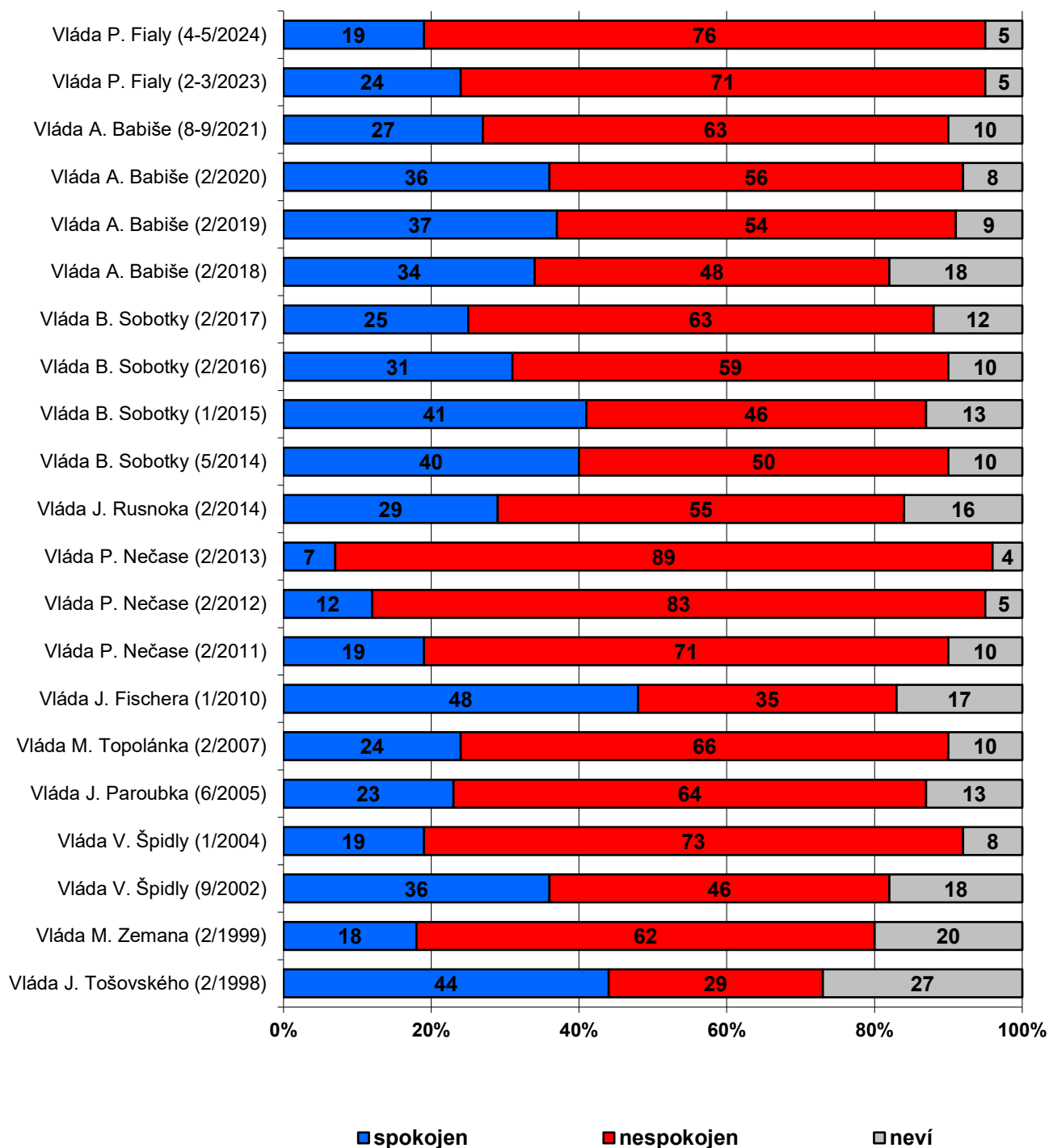
**Graf 3: Spokojenost/nespokojenost s komunikací vlády s veřejností (%)**



Pozn.: Spokojen = „rozhodně spokojen“ + „spíše spokojen“; nespokojen = „rozhodně nespokojen“ + „spíše nespokojen“.

Zdroj: CVVM SOÚ AV ČR, Naše společnost.

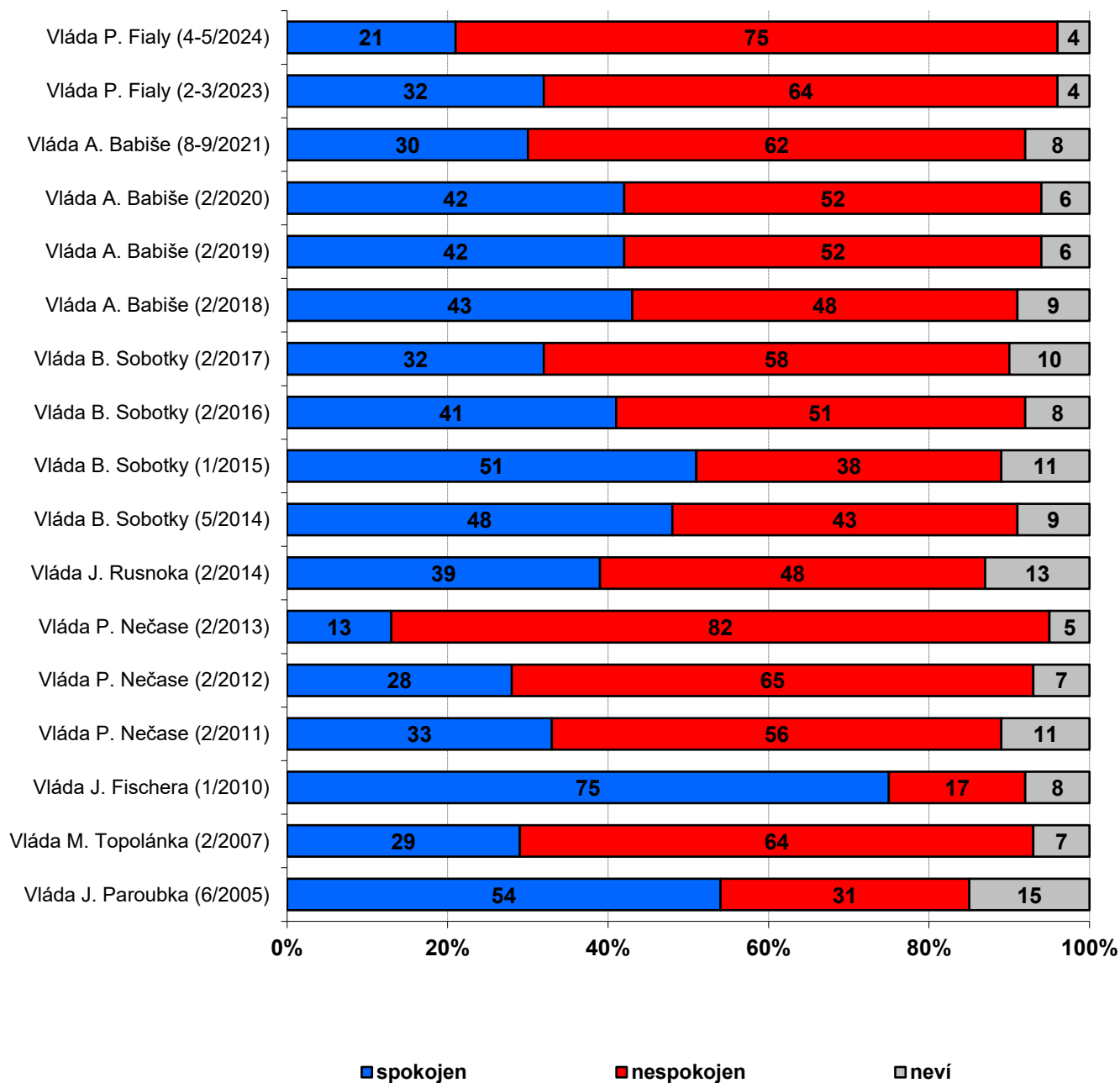
**Graf 4: Spokojenost/nespokojenost s personálním složením vlády (%)**



Pozn.: Spokojen = „rozhodně spokojen“ + „spíše spokojen“; nespokojen = „rozhodně nespokojen“ + „spíše nespokojen“.

Zdroj: CVVM SOÚ AV ČR, Naše společnost.

**Graf 5: Spokojenost/nespokojenost s osobou předsedy vlády (%)**



Pozn.: Spokojen = „rozhodně spokojen“ + „spíše spokojen“; nespokojen = „rozhodně nespokojen“ + „spíše nespokojen“.

Zdroj: CVVM SOÚ AV ČR, Naše společnost.

---

## Technické parametry výzkumu

Výzkum:	Naše společnost, v24-03
Realizátor:	Centrum pro výzkum veřejného mínění, Sociologický ústav AV ČR, v. v. i.
Projekt:	Naše společnost – projekt kontinuálního výzkumu veřejného mínění CVVM SOÚ AV ČR
Termín terénního šetření:	15. 3. – 2. 6. 2024
Výběr respondentů:	Kvótní výběr
Kvóty:	Kraj (oblastí NUTS 3), velikost místa bydliště, pohlaví, věk, vzdělání
Vážení dat:	Vzdělání X NUTS2, věk X NUTS2, pohlaví X kraj, velikost místa bydliště X věk, vzdělání X věk
Zdroj dat pro kvótní výběr a vážení dat:	Český statistický úřad
Reprezentativita:	Obyvatelstvo ČR ve věku od 15 let
Počet dotázaných:	951
Počet tazatelů:	84
Metoda sběru dat:	Osobní rozhovor tazatele s respondentem - dotazování CAPI
Výzkumný nástroj:	Standardizovaný dotazník
Otázky:	PI.29
Kód zprávy:	pi240621
Zveřejněno dne:	21. června 2024
Zpracoval:	Jan Červenka

---

## Slovníček pojmů:

Kvótní výběr – napodobuje strukturu základního souboru (u nás je to obyvatelstvo České republiky starší 15 let) pomocí nastavení velikosti vybraných parametrů, tzv. kvót. Jinými slovy kvótní výběr je založen na stejném procentuálním zastoupení vybraných vlastností. Pro tvorbu kvót používáme údaje z Českého statistického úřadu. V našich výzkumech jsou stanoveny kvóty na pohlaví, věk, vzdělání, region a velikost obce. Vzorek je tedy vybrán tak, aby procentuální podíl např. mužů a žen ve vzorku odpovídal procentuálnímu podílu mužů a žen v každém kraji ČR. Podobně je zachován procentuální podíl obyvatel jednotlivých krajů ČR, občanů různých věkových kategorií, lidí s různým stupněm dosaženého vzdělání a z různě velkých obcí.

Reprezentativní výběr je takový výběr z celé populace, z jehož vlastností se dá platně usuzovat na vlastnosti celé populace. V našem případě to tedy znamená, že respondenti jsou vybráni tak, abychom zjištěné údaje mohli zobecnit na obyvatele České republiky starší 15 let.

Vážení dat – způsob zvýšení reprezentativity souboru vzhledem k vybraným charakteristikám populace pomocí přiřazení váhy každému respondentovi. Váhy jsou vytvářeny pomocí metody iterativního proporčního vážení a pohybují se v rozsahu 0,333 až 3.

---

Centrum pro výzkum veřejného mínění (CVVM) je výzkumným oddělením Sociologického ústavu AV ČR, v. v. i.. Jeho historie sahá do roku 1946, kdy jako součást Ministerstva informací začal fungovat Československý ústav pro výzkum veřejného mínění. Současné Centrum vzniklo v roce 2001 převedením svého předchůdce (IVVM) z Českého statistického úřadu do Sociologického ústavu AV ČR, v. v. i.. Včlenění do vědecké instituce zaručuje kvalitní odborné zázemí a kredit pracoviště; jako součást akademického prostředí musí CVVM SOÚ AV ČR splňovat veškeré nároky a dosahovat tak té nejvyšší odborné úrovně. Hlavní náplní práce oddělení je výzkumný projekt Naše společnost, v jehož rámci je prováděno deset šetření ročně. Jedná se o průzkum veřejného mínění na reprezentativním vzorku české populace od 15 let, kterého se vždy účastní přibližně 1000 respondentů. Omnibusová podoba dotazníku umožňuje pokrýt velkou šíři námětů, a do šetření jsou proto pravidelně řazena politická, ekonomická i další obecně společenská témata. Jsou využívány jak opakované otázky, které umožňují sledovat vývoj zkoumaných jevů, tak náměty nové, reagující na aktuální dění. Díky dlouhodobému a kontinuálnímu charakteru je tento vědecký projekt zkoumání veřejného mínění v České republice ojedinělý.]