



**Centrum pro výzkum veřejného mínění  
Sociologický ústav AV ČR**

Jilská 1, Praha 1

Tel.: 286 840 129

E-mail: samanova@soc.cas.cz

## Sňatek - podmínka pro umělé oplodnění?

### Technické parametry

<i>Výzkum:</i>	<i>Naše společnost 2004</i>
<i>Otázky:</i>	<i>OV.87</i>
<i>Termín terénního šetření:</i>	<i>12. – 19. 4. 2004</i>
<i>Počet respondentů:</i>	<i>1043</i>
<i>Reprezentativita:</i>	<i>obyvatelstvo ČR ve věku od 15 let</i>
<i>Výběr respondentů:</i>	<i>kvótní výběr</i>
<i>Zveřejněno dne:</i>	<i>2. 6. 2004</i>
<i>Autor výzkumu:</i>	<i>otázka do výzkumu zařazena v rámci projektu Mgr. Hany Haškové</i>
<i>Zpracovala:</i>	<i>Gabriela Šamanová</i>

V dubnovém šetření Centra pro výzkum veřejného mínění se měli dotázaní vyjádřit k otázce<sup>1</sup> dostupnosti umělého oplodnění pro ženy, které nemohou otěhotnět přirozenou cestou. Více než čtvrtina respondentů se domnívala, že umělé oplodnění by mělo být dostupné pouze pro vdané ženy. Zhruba pětina respondentů soudila, že nárok na tento zákrok by měly mít i ženy neprovdané žijící s partnerem v nesezdaném svazku. Nejčetnější skupinu (40,3 %) vytvořili dotázaní zastávající názor, že umělé oplodnění má být dostupné pro všechny ženy bez ohledu na jejich rodinný stav nebo na to, zda žijí, či nežijí s partnerem. Pouze necelá 4 % oslovených s prováděním umělého oplodnění nesouhlasila vůbec. Procentuální vyjádření získaných odpovědí je uvedeno v následující tabulce.

Tabulka 1: Názory na dostupnost umělého oplodnění

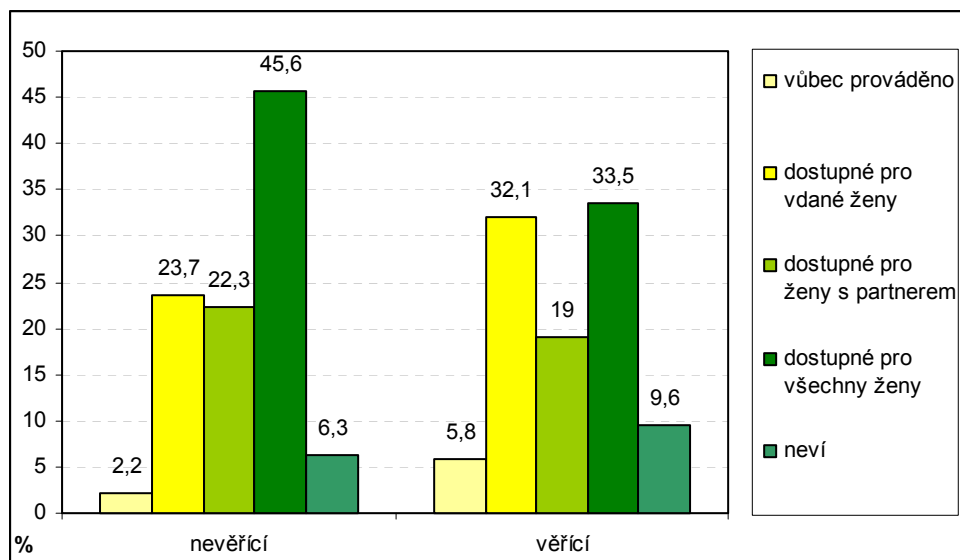
	%
nemělo by být prováděno vůbec	3,6
mělo by být dostupné pouze pro vdané ženy	26,7
mělo by být dostupné i pro ženy žijící v nesezdaném svazku	21,9
mělo by být dostupné i pro ženy bez partnera	40,3
neví	7,5

n = 1042

<sup>1</sup> „Pro ženy, které nemohou otěhotnět přirozenou cestou, existují lékařská zařízení, v nichž se provádí umělé oplodnění. Myslíte si, že by umělé oplodnění nemělo být prováděno vůbec, mělo by být dostupné pouze pro ženy, které žijí s manželem, mělo by být dostupné i pro ženy, které žijí s partnerem v nesezdaném svazku, nebo by mělo být dostupné i pro ženy bez partnera?“

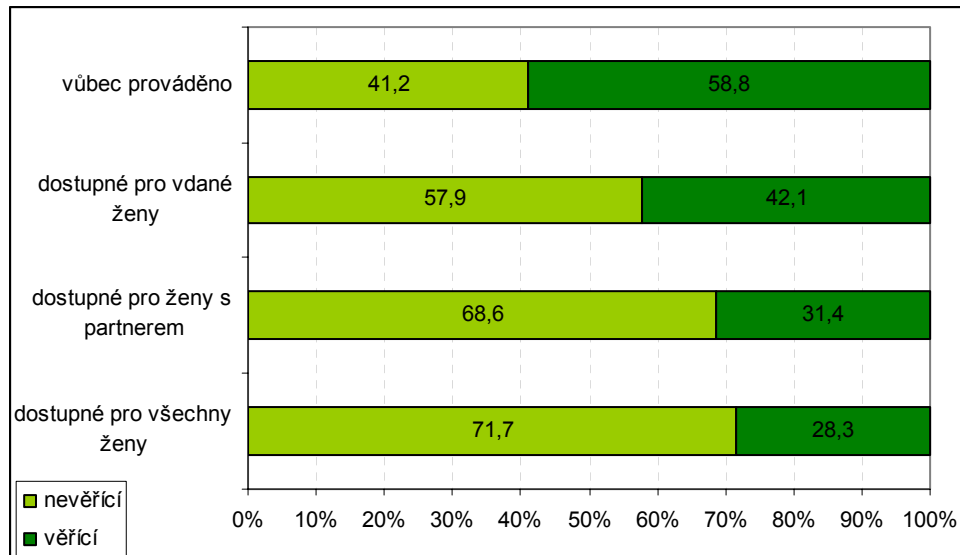
Rozdíly v distribuci odpovědí se projevily mezi ateisty a respondenty hlásícími se k církvi. Věřící se mnohem častěji než nevěřící přikláněli k variantám odpovědi „umělé oplodnění by nemělo být prováděno vůbec“ a „mělo by být dostupné pouze pro vdané ženy“.

Graf 1: Postoje k umělému oplodnění (podle víry) I



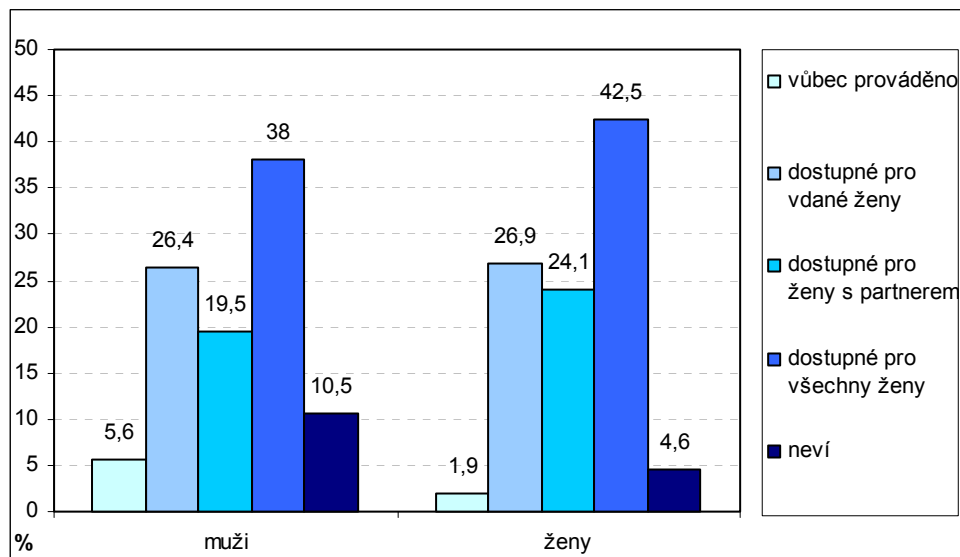
V celkovém počtu dotázaných, kteří souhlasili s dostupností umělého oplodnění i pro svobodné ženy bez partnera, tvořili věřící lidé menšinu 28 % (nevěřící 72%).

Graf 2: Postoje k umělému oplodnění (podle víry) II



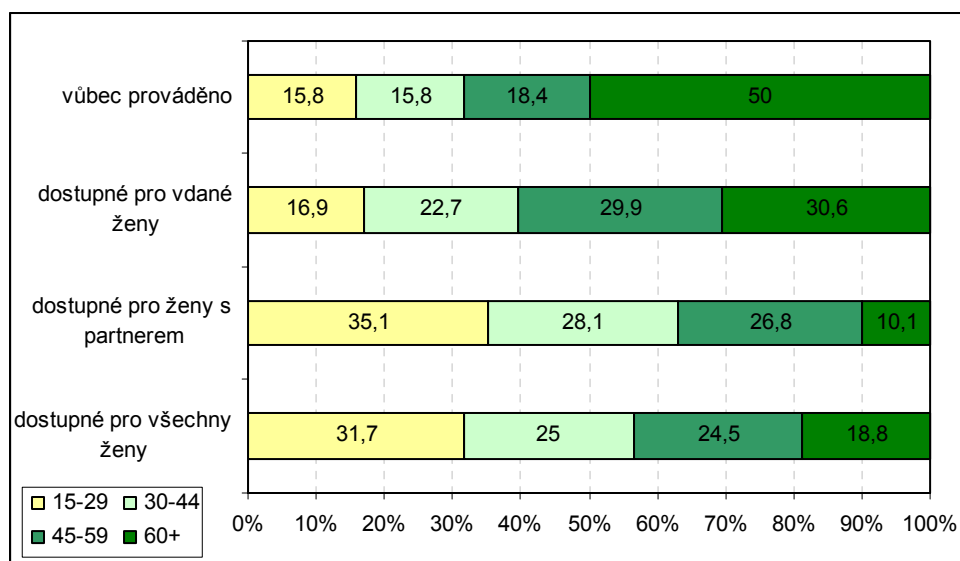
Statisticky významná se jeví souvislost názoru na umělé oplodnění a pohlaví respondenta. K provádění výše zmiňovaného zákroku se odmítavě stavěli spíše muži než ženy, současně se muži častěji neuměli k této otázce vyjádřit a uváděli odpověď „nevím“.

Graf 3: Postoje k umělému oplodnění (podle pohlaví)



Postoj k dostupnosti umělého oplodnění ovlivnil také věk respondenta. Od zbytku souboru<sup>2</sup> se odlišili především lidé starší šedesáti let, kteří mezi oslovenými nesouhlasícími s prováděním umělého oplodnění zaujali celých 50 %.

Graf 4: Postoje k umělému oplodnění (podle věku) I



Souhlas s dostupností umělého oplodnění pro všechny ženy byl respondenty do šedesáti let vyjadřován nejčastěji. U šedesáti a víceletých byla situace jiná. Většina (37,6 %) oslovených občanů starších šedesáti let se přiklonila k názoru, že podstupovat umělé oplodnění by měly pouze ženy vdané. Názor „umělé oplodnění pro všechny“ se však s pouze malým odstupem umístil na druhém místě i u této nejstarší věkové kategorie.

<sup>2</sup> Soubor byl pro účely srovnání podle věku rozdělen do čtyř skupin: 15-29, 30-44, 45-59 a 60+

Graf 5: Postoje k umělému oplodnění (podle věku) II

