

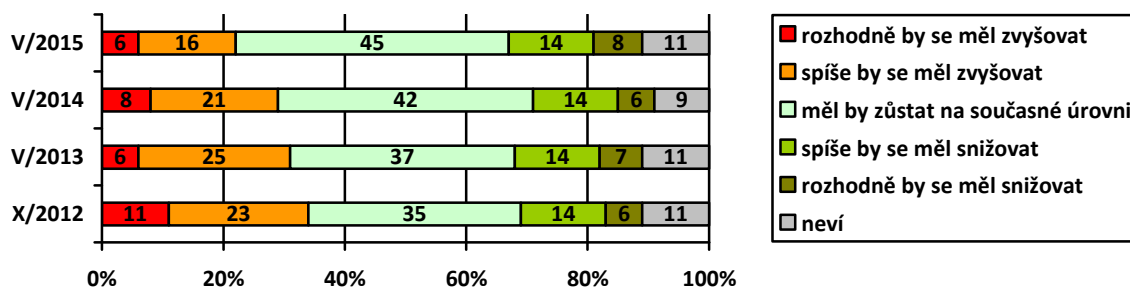
Veřejnost o energetice – květen 2015

Technické parametry

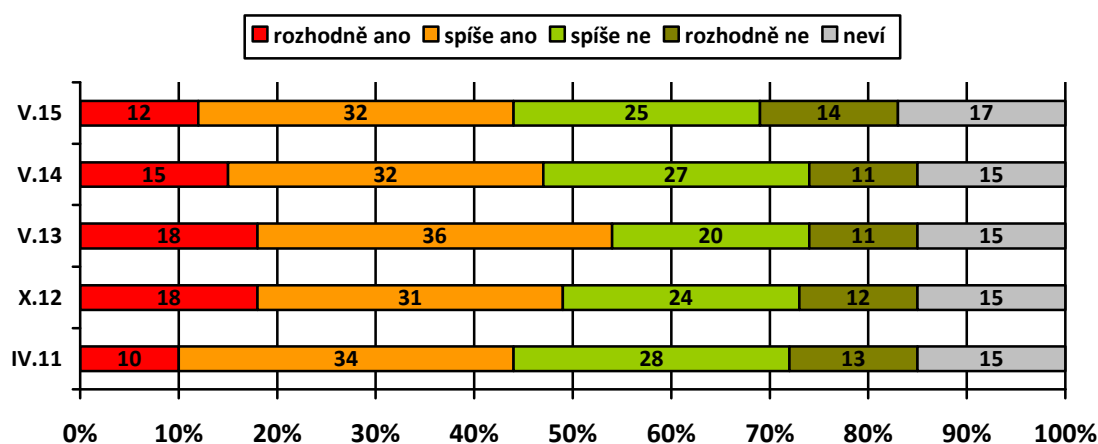
<i>Výzkum:</i>	<i>Naše společnost, v15-05</i>
<i>Realizátor:</i>	<i>Centrum pro výzkum veřejného mínění, Sociologický ústav AV ČR, v.v.i.</i>
<i>Projekt:</i>	<i>Naše společnost – projekt kontinuálního výzkumu veřejného mínění CVVM SOÚ AV ČR, v.v.i.</i>
<i>Termín terénního šetření:</i>	<i>11. 5. – 18. 5. 2015</i>
<i>Výběr respondentů:</i>	<i>Kvótní výběr</i>
<i>Kvóty:</i>	<i>Kraje (oblasti NUTS 3), velikost místa bydliště, pohlaví, věk, vzdělání</i>
<i>Zdroj dat pro kvótní výběr:</i>	<i>Český statistický úřad</i>
<i>Reprezentativita:</i>	<i>Obyvatelstvo ČR ve věku od 15 let</i>
<i>Počet dotázaných:</i>	<i>1043</i>
<i>Počet tazatelů:</i>	<i>241</i>
<i>Metoda sběru dat:</i>	<i>Osobní rozhovor tazatele s respondentem – kombinace rozhovorů PAPI a CAPI</i>
<i>Výzkumný nástroj:</i>	<i>Standardizovaný dotazník</i>
<i>Otázky:</i>	<i>OE.53, OE.44, OE.42, OE.41</i>
<i>Zveřejněno dne:</i>	<i>9. června 2015</i>
<i>Zpracoval:</i>	<i>Milan Tuček</i>

V květnu 2015 byl do pravidelného výzkumu Naše společnost v rámci širšího tematického okruhu problematiky životního prostředí zařazen blok otázek věnovaných problematice jaderné energetiky. Výzkum zjišťoval, zda by se podle mínění veřejnosti měl podíl jaderné energie na produkci elektřiny u nás do budoucna zvyšovat, nebo snižovat, jak se občané staví k dostavbě 3. a 4. bloku jaderné elektrárny Temelín, zda pociťují či nepociťují obavy v souvislosti s používáním jaderné energie u nás a zda důvěřují vládě, že správně rozhoduje o rozvoji jaderné energetiky.

Jak ukazují údaje v grafu 1, 22 % občanů si myslí, že by se podíl jádra na výrobě elektřiny měl do budoucna zvyšovat, v tom 6 % tento názor zastává „rozhodně“ a 16 % „spíše“, více než dvě pětiny (45 %) se domnívají, že by podíl jádra měl zůstat zachován na současné úrovni, a zhruba pětina (22 %) má za to, že by se tento podíl měl snižovat, z toho 14 % „spíše“ a 8 % „rozhodně“. Zbývající desetina (11 %) na otázku ohledně budoucího podílu jaderné energetiky na výrobě elektřiny nedokázala odpovědět. Oproti loňskému květnu výrazně poklesl podíl těch, kteří jsou pro zvyšování podílu jádra (o sedm procentních bodů). Letošní zjištění potvrdilo (umocnilo) trend poklesu příznivců jádra za poslední čtyři roky, kdy je otázka pokládána. Tento trend se nepochybně odráží i v posunech v názorech na dostavbu Temelína (viz graf 2).

Graf 1: Měl by se podíl jaderné energetiky na výrobě elektřiny zvyšovat nebo snižovat?¹

Zdroj: CVVM SOÚ AV ČR, v.v.i., Naše společnost 11. 5. – 18. 5. 2015, 1043 respondentů starších 15 let, osobní rozhovor.

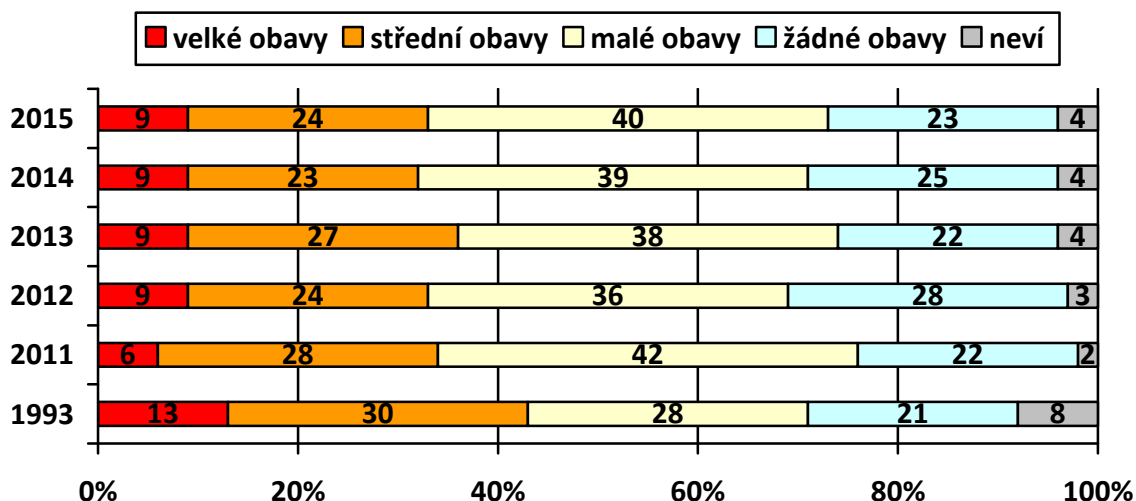
Graf 2: Dostavba 3. a 4. bloku JETE (%)²

Zdroj: CVVM SOÚ AV ČR, v.v.i., Naše společnost 11. 5. – 18. 5. 2015, 1043 respondentů starších 15 let, osobní rozhovor.

Jak vyplývá z údajů v grafu 2, podíl zastánců dostavby poklesl pod polovinu (44 %), když 12 % s dostavbou rozhodně souhlasilo a 32 % s ní spíše souhlasilo. Proti dostavbě se staví dvě pětiny (39 %) české veřejnosti, v tom 25 % „spíše“ a 14 % „rozhodně“. 17 % respondentů na příslušnou otázku odpovědělo, že neví. Údaje v grafu 2 zároveň ukazují, že letos se pokračuje sestupný trend podpory dostavby 3. a 4. bloku JETE zjištěný v loňském roce, i když zjištěný pokles podpory o 3 procentní body oproti šetření z minulého roku je na hranici statistické významnosti.

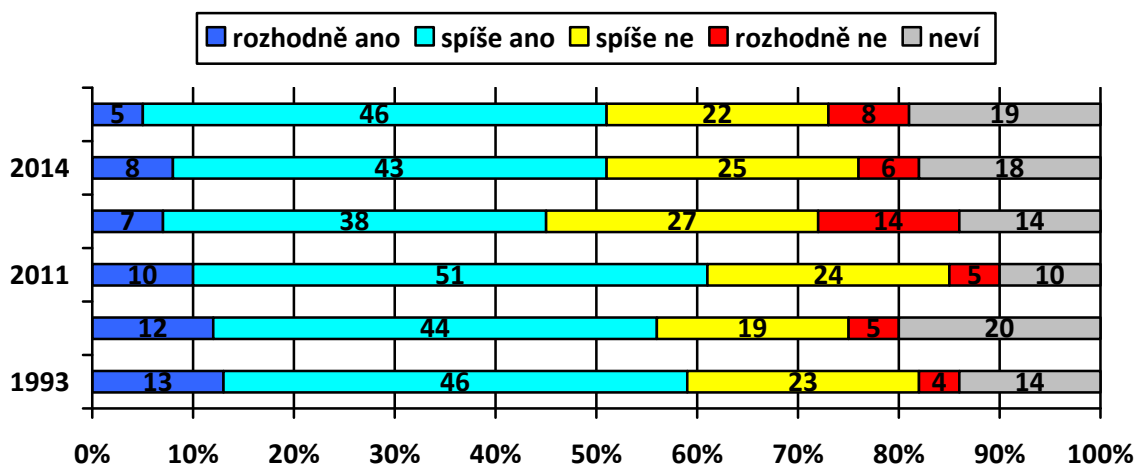
¹ Otázka: „Myslíte si, že by se podíl jaderné energetiky na výrobě elektrické energie u nás měl do budoucna zvyšovat, zůstat na současné úrovni, nebo by se měl snižovat? Rozhodně by se měl zvyšovat, spíše by se měl zvyšovat, měl by zůstat na současné úrovni, spíše by se měl snižovat, rozhodně by se měl snižovat.“

² Otázka: „Co se týče dostavby 3. a 4. bloku jaderné elektrárny Temelín, myslíte si, že by tato dostavba měla být uskutečněna? Rozhodně ano, spíše ano, spíše ne, rozhodně ne.“

Graf 3: Obavy z používání jaderné energie (%)³

Zdroj: CVVM SOÚ AV ČR, v.v.i., Naše společnost 11. 5. – 18. 5. 2015, 1043 respondentů starších 15 let, osobní rozhovor.

Velké nebo střední obavy z používání jaderné energie u nás má podle vlastního vyjádření třetina lidí (33 %), přičemž „velké obavy“ pociťuje 9 % a „střední obavy“ 24 % občanů. Malé či žádné obavy vyjadřují dvě třetiny (63 %) oslovených, v tom 40 % mluvilo o „malých obavách“ a 23 % necítí žádné. Oproti loňskému výzkumu se v názorovém spektru statisticky významně nic nezměnilo. Oproti roku 1993 je současný podíl zastoupení „velkých“ a „středních obav“ o 10 procentních bodů nižší.

Graf 4: Důvěra vládě při rozhodování o jaderné energetice v ČR (%)⁴

Zdroj: CVVM SOÚ AV ČR, v.v.i., Naše společnost 11. 5. – 18. 5. 2015, 1043 respondentů starších 15 let, osobní rozhovor.

Pokud jde o to, nakolik česká veřejnost důvěřuje nebo nedůvěřuje vládě, že rozhoduje správně o rozvoji jaderné energetiky u nás, převažuje důvěra nad nedůvěrou, když

³ Otázka: „Pociťujete Vy sám obavy z používání jaderné energie u nás? Velké obavy, střední obavy, malé obavy, žádné obavy.“

⁴ Znění otázky: „Důvěřujete vládě ČR, že správně rozhoduje o rozvoji jaderné energetiky u nás? Rozhodně ano, spíše ano, spíše ne, rozhodně ne.“

důvěru vládě v tomto ohledu vyslovila polovina (51 %) dotázaných, z toho 5 % „rozhodně“ a 46 % „spíše“, a nedůvěru vyjádřilo 30 %, v tom 22 % „spíše“ a 8 % „rozhodně“. Celých 19 % respondentů se nedokázalo vyslovit a zvolilo odpověď „nevím“. Oproti výzkumu z minulého roku se výsledek významně nezměnil. Zdá se, že výkyv v roce 2013 byl způsoben celkovou nedůvěrou k tehdejší vládě a že letošní výsledek signalizuje názorovou stabilitu.

Celkově platí, že názory výrobu elektřiny z jádra, dostavbu Temelína, obavy z jádra a postoj k vládní politice v dané oblasti nejsou příliš ovlivněny ani věkem na straně jedné, ani politickou orientací či stranickými preferencemi na straně druhé. Určité rozdíly (dalo by se říci očekávané) jsou mezi lidmi s různým vzděláním: respondenti s vysokoškolským vzděláním se liší v názoru na zvyšování podílu jaderné energetiky od respondentů s vyučením (30 % vysokoškoláků je pro zvýšení, oproti 20 % mezi vyučenými respondenty) a v názoru na dostavbu Temelína (souhlasí 54 % VŠ oproti 42 % mezi vyučenými).