

Tisková zpráva

Občané o důchodovém systému – listopad 2016

- ⊙ Názor, že důchodový systém má být založen na solidaritě, zastává přibližně třetina občanů (33 %). Pro princip zásluhovosti se rovněž vyslovila zhruba třetina dotázaných (34 %) lidí.
- ⊙ Co se týče odpovědnosti státu nebo jednotlivce za finanční zajištění v důchodu, v tomto případě se populace výrazně přiklání k odpovědnosti státu.
- ⊙ Přibližně pouze každý šestý respondent (16 %) si myslí, že je současný důchodový systém spravedlivý, více než dvě pětiny (43 %) respondentů se přiklání k opačnému názoru.

Zpracovala:
Naděžda Čadová
Centrum pro výzkum veřejného mínění, Sociologický ústav AV ČR, v.v.i.
Tel.: 210 310 588



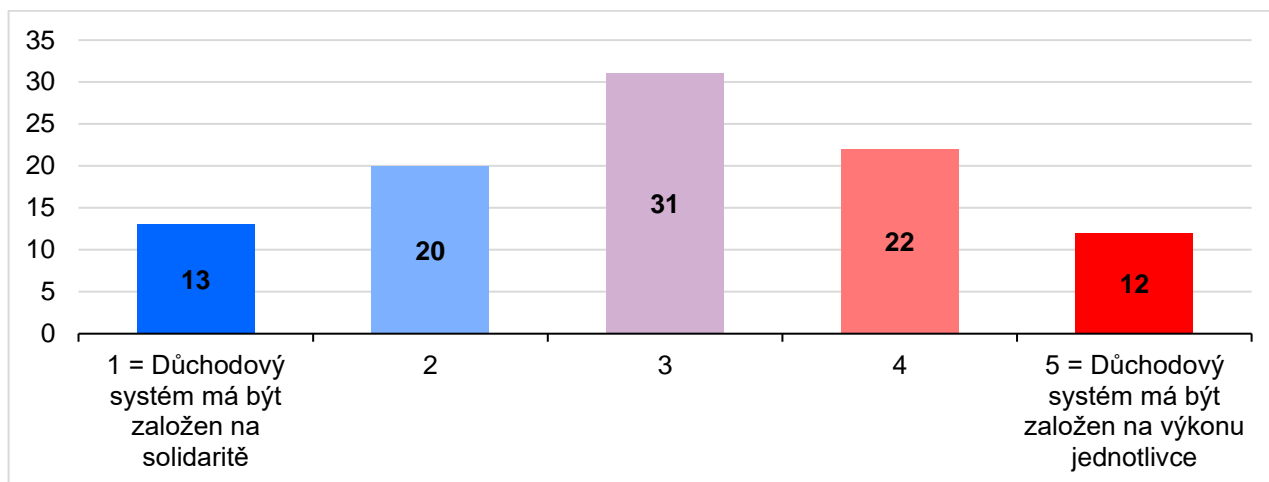
V rámci svého listopadového šetření se Centrum pro výzkum veřejného mínění SOÚ AV ČR, v. v. i., zaměřilo na některé otázky spojené s důchodovým systémem a reformou penzí. V rámci tohoto tematického bloku pak byly respondentům předloženy tři dvojice protichůdných tvrzení vyjadřujících obecné postoje k různým charakteristikám důchodového systému, k nimž dotázaní vyjadřovali postoj prostřednictvím pětibodové škály, kde bod 1 znamenal ztotožnění se s prvním z dvojice proti sobě stojících výroků a bod 5 naopak představoval úplný příklon k výroku druhému.¹ Jednotlivá tvrzení se přitom týkala rozporu mezi principem solidarity a zásluhovosti v důchodovém systému, toho, zda by se o finanční zabezpečení lidí v důchodovém věku měl postarat stát, nebo sami občané, a toho, zda je důchodový systém ve své stávající podobě spravedlivý, či nespravedlivý.

V případě první dvojice výroků, které proti sobě staví princip solidarity a zásluhovosti důchodového systému, je česká společnost značně rozpolcená. Názor, že důchodový systém má být založen na solidaritě, to znamená, že výše důchodů těch, co přispívají více a těch, co přispívají méně, se příliš neliší, v současnosti zastává přibližně třetina občanů (33 %). Pro princip zásluhovosti, tedy pro výrok, že důchodový systém má být založen na výkonu každého jednotlivce, to znamená, že výše jeho důchodu se zcela odvíjí od výše jeho příspěvku do systému, se rovněž vyslovila zhruba třetina dotázaných (34 %) lidí. Srovnatelná část respondentů (31 %) se pak v tomto ohledu ve svých názorech pohybuje uprostřed (viz graf 1).

Přesvědčení o tom, že by důchodový systém měl být založen především na solidaritě je častější mezi lidmi se základním vzděláním, dotázanými staršími 60 let, respondenty, kteří na škále politické orientace hlásí k levici, a důchodci. Přesvědčení o tom, že důchodový systém má být založen na výkonu jednotlivce je častější mezi lidmi ve věkové kategorii 30 až 44 let a respondenty, kteří hodnotí svoji životní úroveň jako dobrou.

¹ Znění otázky: „Ke kterému z každé dvojice následujících výroků byste se spíše přiklonil? Číslice 1 znamená, že se zcela přikláníte k výroku vlevo, číslice 5, že se zcela přikláníte k výroku vpravo. Číslice 3 znamená, že Váš postoj je někde mezi těmito dvěma výroky.“ (Výroky viz tabulku č. 1).

Graf 1: Postoje k důchodovému systému - solidarita nebo výkon jednotlivce



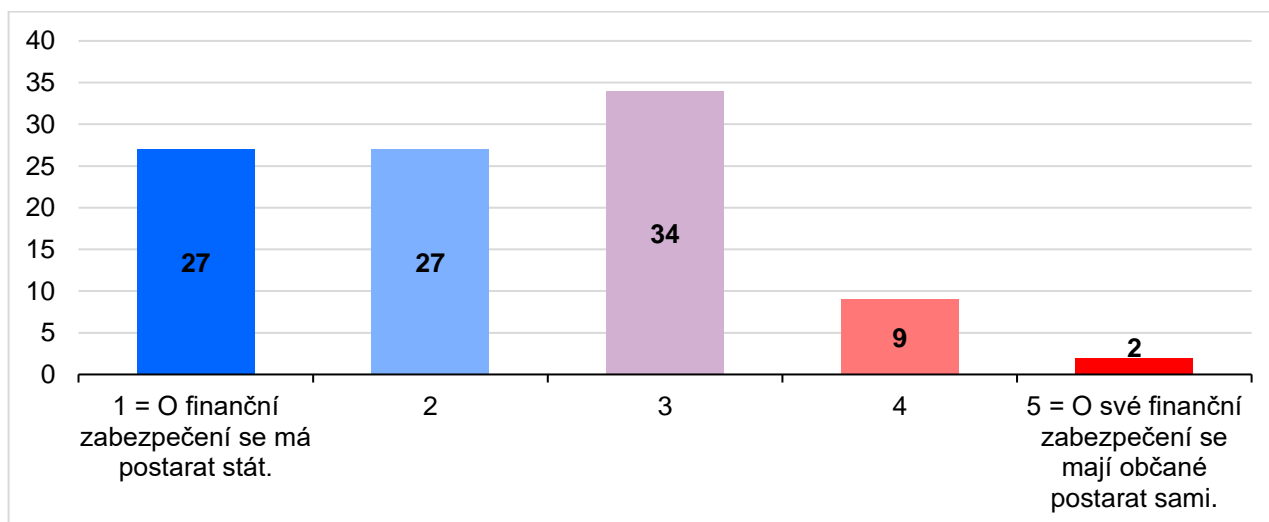
Pozn.: Dopočet do 100 % tvoří spontánní odpovědi „nevím“.

Zdroj: CVVM SOÚ AV ČR, v. v. i., Naše společnost 7. – 16. 11. 2016, 1019 respondentů starších 15 let, osobní rozhovor.

Co se týče odpovědnosti státu nebo jednotlivce za finanční zajištění v důchodu, v tomto případě se populace výrazně přiklání k odpovědnosti státu. Více než polovina (54 %) se kloní k odpovědnosti státu, zhruba třetina (34 %) volí střed mezi státem a jednotlivcem. Pouze zhruba desetina (11 %) si myslí, že se o své finanční zajištění v důchodu mají starat občané sami (viz graf 2).

Přesvědčení o tom, že se o finanční zabezpečení v důchodu má postarat stát, roste spolu s klesajícím vzděláním, s posunem na škále politické orientace od pravice k levi a od dobré životní úrovně k špatné. Názor, že finanční zabezpečení v důchodu je věcí státu, je rovněž častější mezi lidmi staršími 60 let a důchodci.

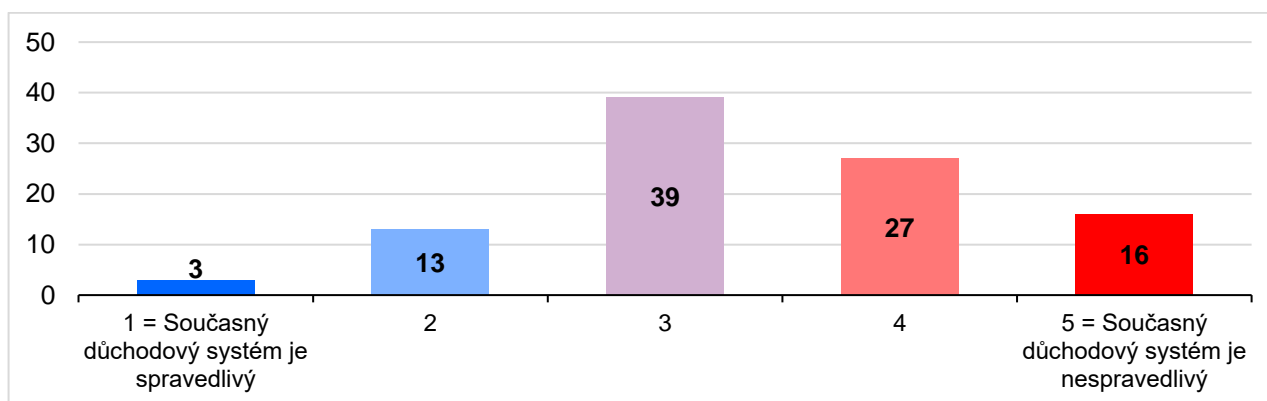
Graf 2: Postoje k důchodovému systému - důchodové zabezpečení jako starost státu, nebo samotných občanů



Pozn.: Dopočet do 100 % tvoří spontánní odpovědi „nevím“.

Zdroj: CVVM SOÚ AV ČR, v. v. i., Naše společnost 7. – 16. 11. 2016, 1019 respondentů starších 15 let, osobní rozhovor.

Graf 3: Postoje k důchodovému systému – spravedlivý nebo nespravedlivý



Pozn.: Dopočet do 100 % tvoří spontánní odpovědi „nevím“.

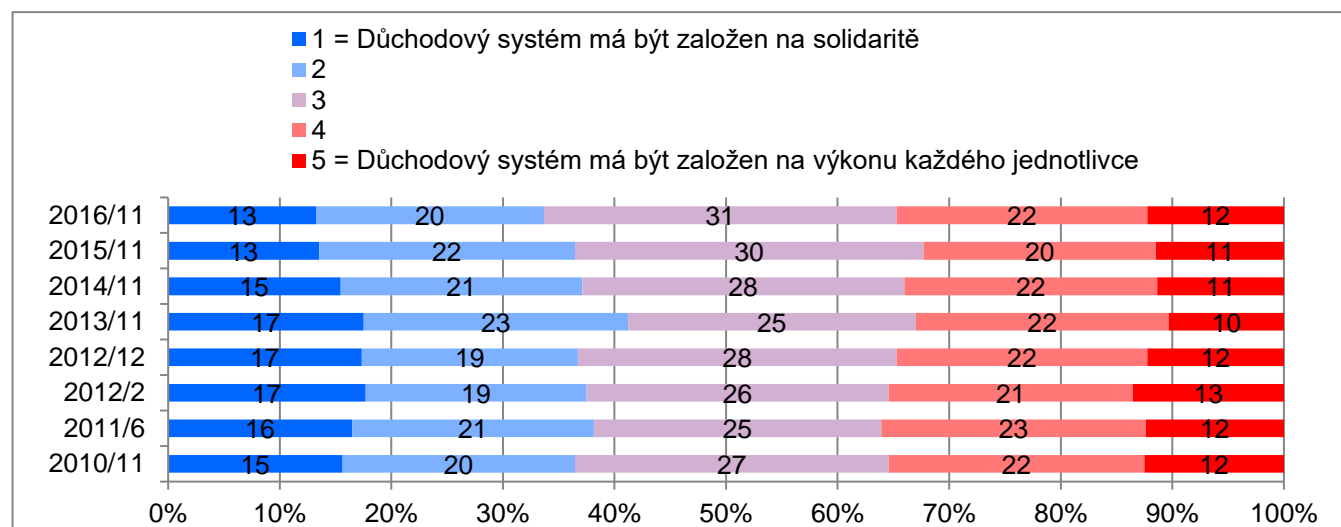
Zdroj: CVVM SOÚ AV ČR, v. v. i., Naše společnost 7. – 16. 11. 2016, 1019 respondentů starších 15 let, osobní rozhovor.

Poslední dvojice výroků zjišťovala, zda se současný důchodový systém zdá obyvatelům být spravedlivý, či nespravedlivý. Přibližně pouze každý šestý respondent (16 %) si myslí, že spravedlivý je, více než dvě pětiny (43 %) respondentů se však přiklání k opačnému názoru. Téměř dvě pětiny (39 %) veřejnosti si myslí, že je spravedlivý tak napůl (viz graf 3).

Názory na to, že současný důchodový systém je nespravedlivý, se o něco častěji objevily u respondentů, kteří se na škále politické orientace řadí k levíci, mezi samotnými důchodci, lidmi staršími 60 let a dotázanými označujícími svoji životní úroveň jako špatnou.

Podíváme-li se na vývoj postojů k jednotlivým dvojicím výroků v čase, v prvním případě, kde šlo o rozhodování mezi principem solidarity a zásluhovosti (viz graf 4), je rozpolcenost v názorech veřejnosti na tuto otázku patrná po celou dobu sledování, tj. od roku 2010, kdy byla tato otázka do výzkumu CVVM zařazena poprvé. Podíly občanů, podle kterých má být důchodový systém založen na solidaritě, i těch, kteří by upřednostnili princip zásluhovosti, tak zůstávají nadále vyrovnané.

Graf 4: Solidarita nebo výkon jednotlivce – časové srovnání (%)

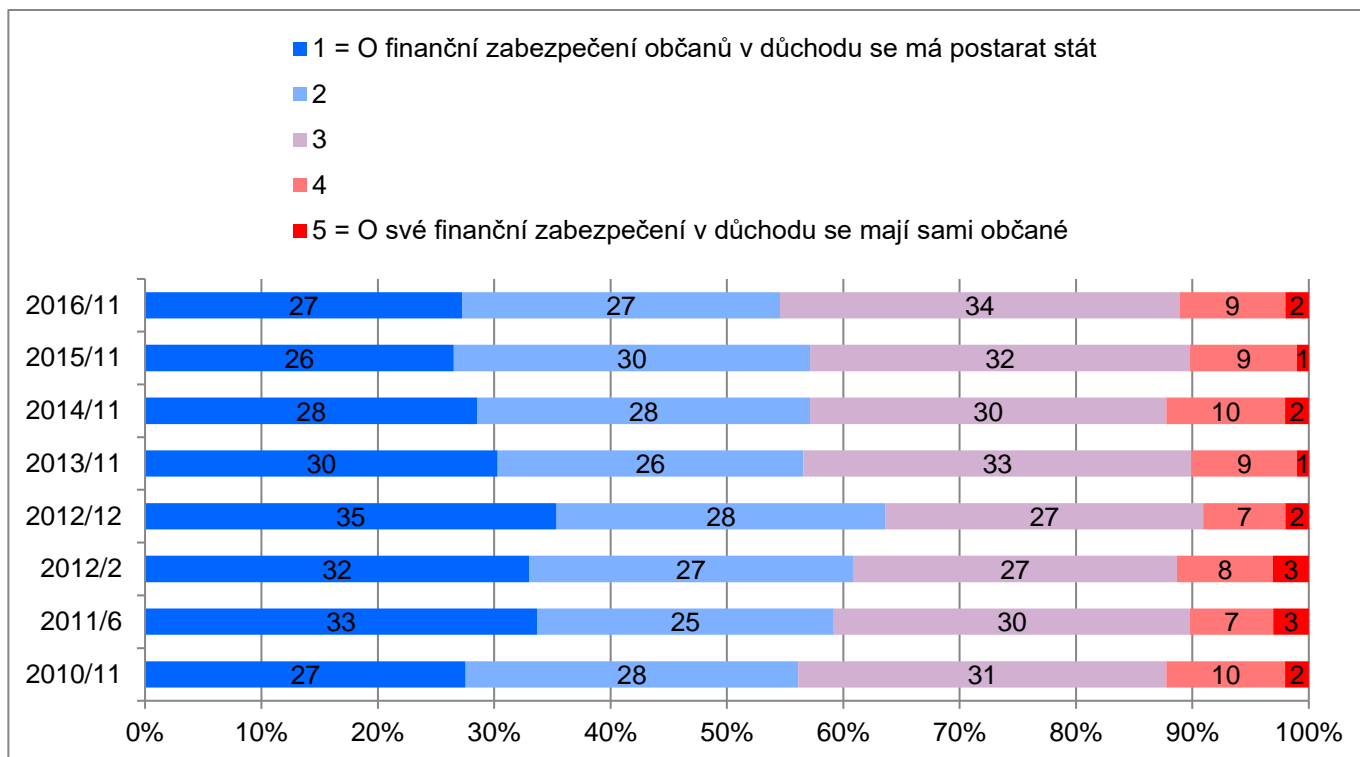


Pozn.: Dopočet do 100 % tvoří spontánní odpovědi „nevím“.

Zdroj: CVVM SOÚ AV ČR, v. v. i., Naše společnost.

U otázky, zda by měl o finanční zabezpečení lidí v důchodovém věku spíše pečovat stát, nebo zda by se o to měli občané starat sami, se celkové rozložení názorů české veřejnosti oproti loňskému šetření významně nezměnilo (viz graf 5). Z dlouhodobého hlediska vidíme od roku 2012 postupný pokles (o 9 procentních bodů) podílu občanů, kteří odpovědnost za důchodové zabezpečení přisuzují především státu, a naopak přibylo těch, kdo volí střední variantu a pravděpodobně se tak domnívají, že by to mělo být jak věcí státu, tak i občanů samotných. Podíl respondentů, podle kterých se mají o své finanční zabezpečení v důchodu postarat občané sami, zůstává dlouhodobě poměrně nízký a po celou dobu sledování se pohybuje kolem jedné desetiny.

Graf 5: Důchodové zabezpečení má být starostí státu nebo samotných občanů – časové srovnání (%)

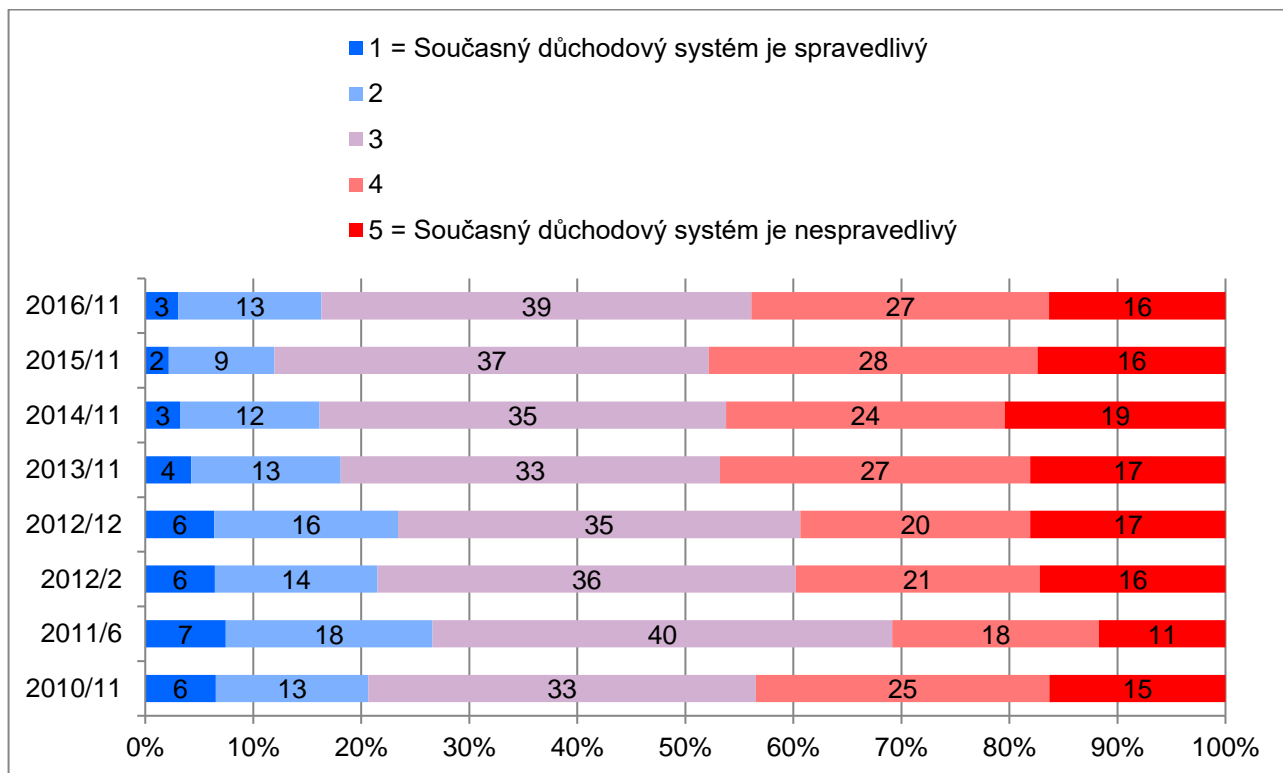


Pozn.: Dopočet do 100 % tvoří spontánní odpovědi nevim.

Zdroj: CVVM SOÚ AV ČR, v.v.i., Naše společnost.

V případě otázky, zda je současný důchodový systém spravedlivý, nebo nespravedlivý (viz graf 6), došlo oproti loňskému šetření k mírnému nárůstu podílu dotázaných, kteří současný systém označují za spravedlivý (+ 5 procentních bodů). V loňském šetření (listopad 2015) jsme však zaznamenali dosud nejnižší podíl občanů, kteří současný důchodový systém označili za spravedlivý. V aktuálním šetření byl naopak zaznamenán dosud nejvyšší podíl dotázaných, kteří zvolili prostřední variantu odpovědi.

Graf 6: Spravedlivý nebo nespravedlivý důchodový systém – časové srovnání (%)



Pozn.: Dopočet do 100 % tvoří spontánní odpovědi nevím.

Zdroj: CVVM SOÚ AV ČR, v.v.i., Naše společnost.

Technické parametry výzkumu

<i>Výzkum:</i>	<i>Naše společnost, v16-11</i>
<i>Realizátor:</i>	<i>Centrum pro výzkum veřejného mínění, Sociologický ústav AV ČR, v.v.i.</i>
<i>Projekt:</i>	<i>Naše společnost – projekt kontinuálního výzkumu veřejného mínění CVVM SOÚ AV ČR, v.v.i.</i>
<i>Termín terénního šetření:</i>	<i>7. 11. - 16. 11. 2016</i>
<i>Výběr respondentů:</i>	<i>Kvótní výběr</i>
<i>Kvóty:</i>	<i>Kraj (oblasti NUTS 3), velikost místa bydliště, pohlaví, věk, vzdělání</i>
<i>Zdroj dat pro kvótní výběr:</i>	<i>Český statistický úřad</i>
<i>Reprezentativita:</i>	<i>Obyvatelstvo ČR ve věku od 15 let</i>
<i>Počet dotázaných:</i>	<i>1019</i>
<i>Počet tazatelů:</i>	<i>256</i>
<i>Metoda sběru dat:</i>	<i>Osobní rozhovor tazatele s respondentem- kombinace dotazování CAPI a PAPI</i>
<i>Výzkumný nástroj:</i>	<i>Standardizovaný dotazník</i>
<i>Otázky:</i>	<i>ES.28</i>
<i>Kód zprávy:</i>	<i>es161212</i>
<i>Zveřejněno dne:</i>	<i>12. prosince 2016</i>
<i>Zpracovala:</i>	<i>Naděžda Čadová</i>

Slovníček pojmů:

Kvótní výběr – napodobuje strukturu základního souboru (u nás je to obyvatelstvo České republiky starší 15 let) pomocí nastavení velikosti vybraných parametrů, tzv. kvót. Jinými slovy kvótní výběr je založen na stejném procentuálním zastoupení vybraných vlastností. Pro tvorbu kvót používáme údaje z Českého statistického úřadu. V našich výzkumech jsou stanoveny kvóty na pohlaví, věk, vzdělání, region a velikost obce. Vzorek je tedy vybrán tak, aby procentuální podíl např. mužů a žen ve vzorku odpovídal procentuálnímu podílu mužů a žen v každém kraji ČR. Podobně je zachován procentuální podíl obyvatel jednotlivých krajů ČR, občanů různých věkových kategorií, lidí s různým stupněm dosaženého vzdělání a z různých velkých obcí.

Reprezentativní výběr je takový výběr z celé populace, z jehož vlastností se dá platně usuzovat na vlastnosti celé populace. V našem případě to tedy znamená, že respondenti jsou vybráni tak, abychom zjištěné údaje mohli zobecnit na obyvatele České republiky starší 15 let.

Centrum pro výzkum veřejného mínění (CVVM) je výzkumným oddělením Sociologického ústavu AV ČR, v.v.i.. Jeho historie sahá do roku 1946, kdy jako součást Ministerstva informací začal fungovat Československý ústav pro výzkum veřejného mínění. Současné Centrum vzniklo v roce 2001 převedením svého předchůdce (IVVM) z Českého statistického úřadu do Sociologického ústavu AV ČR, v.v.i.. Včlenění do vědecké instituce zaručuje kvalitní odborné zázemí a kredit pracoviště; jako součást akademického prostředí musí CVVM SOÚ AV ČR, v.v.i., splňovat veškeré nároky a dosahovat tak té nejvyšší odborné úrovně. Hlavní náplní práce oddělení je výzkumný projekt Naše společnost, v jehož rámci je prováděno deset šetření ročně. Jedná se o průzkum veřejného mínění na reprezentativním vzorku české populace od 15 let, kterého se vždy účastní přibližně 1000 respondentů. Omnibusová podoba dotazníku umožňuje pokrýt velkou šíři námětů, a do šetření jsou proto pravidelně řazena politická, ekonomická i další obecně společenská témata. Jsou využívány jak opakované otázky, které umožňují sledovat vývoj zkoumaných jevů, tak náměty nové, reagující na aktuální dění. Díky dlouhodobému a kontinuálnímu charakteru je tento vědecký projekt zkoumání veřejného mínění v České republice ojedinělý.

|