

Tisková zpráva

Hodnocení vlády Bohuslava Sobotky – únor 2017

- ⊙ Ve vztahu k vládě Bohuslava Sobotky jsou podíly lidí spokojených a nespokojených srovnatelné v případě jejího programu.
- ⊙ U všech ostatních sledovaných položek převládla nespokojenost na spokojenosti.
- ⊙ Vláda Bohuslava Sobotky si v porovnání se situací před rokem u české veřejnosti poměrně výrazně pohoršila.

Zpracovala:
Naděžda Čadová
Centrum pro výzkum veřejného mínění, Sociologický ústav AV ČR, v.v.i.
Tel.: 210 310 588; e-mail: jan.cervenka@soc.cas.cz



V únorovém výzkumu se Centrum pro výzkum veřejného mínění podrobněji zaměřilo na hodnocení vlády Bohuslava Sobotky. Oslovení občané měli za úkol prostřednictvím otázky zjišťující míru spokojenosti či nespokojenosti zhodnotit program vlády, její činnost, komunikaci s veřejností, personální složení a osobu jejího předsedy.¹

Tabulka 1: Spokojenost s vládou Bohuslava Sobotky (%)

	rozhodně spokojen	spíše spokojen	spíše nespokojen	rozhodně nespokojen	neví	+/-
s programem	4	32	29	9	26	36/38
s její činností	2	29	43	15	11	31/58
s komunikací	3	27	42	17	11	30/59
s lidmi ve vládě	2	23	44	19	12	25/63
s osobou předsedy	4	28	36	22	10	32/58

Zdroj: CVVM SOÚ AV ČR, v.v.i., Naše společnost 6. – 19. 2. 2017, 1023 respondentů starších 15 let, osobní rozhovor.

Jak ukazují výsledky výzkumu zachycené v tabulce 1, ve vztahu k vládě Bohuslava Sobotky jsou podíly lidí spokojených a nespokojených srovnatelné v případě jejího programu. Spokojenost s programem vlády Bohuslava Sobotky vyslovilo 36 % dotázaných, přičemž rozhodně spokojena jsou 4 % občanů, spíše spokojeno je 32 %. Nespokojenost s programem současné vlády vyjádřilo 38 % respondentů, z toho 29 % se cítí spíše nespokojeno a 9 % rozhodně nespokojeno. Více než čtvrtina (26 %) lidí se k programu Sobotkovy vlády nedokázala konkrétně vyjádřit.

U všech ostatních sledovaných položek převládla nespokojenost nad spokojeností. Navzájem velmi podobné hodnocení přisoudili dotázaní činnosti vlády, její komunikaci s veřejností a osobě předsedy vlády. Konkrétně s osobou premiéra je spokojena asi třetina (32 %) veřejnosti, když 4 % jsou spokojena „rozhodně“ a 28 % je „spíše spokojeno“. Nespokojeni jsou v tomto ohledu téměř tři pětiny (58 %) občanů, v tom 36 % „spíše“ a 22 % „rozhodně“, a desetina (10 %) se nedokázala rozhodnout.

Srovnatelně lidé hodnotí dosavadní činnost vlády, s níž je spokojeno 31 % občanů, v tom většinou „spíše“ (29 %), zatímco „rozhodně spokojeni“ jsou jen dva lidé ze sta (2 %). Nespokojenost s činností vlády vyjadřují téměř tři pětiny občanů (58 %), přičemž 43 % je „spíše nespokojeno“ a 15 % je „rozhodně nespokojeno“. 11 % zůstalo nerozhodnuto.

Podobně je rovněž hodnocení komunikace vlády s veřejností. V tomto případě podíl spokojených dosahuje úrovně 30 %, když 3 % dotázaných uvedla, že jsou v tomto směru „rozhodně spokojena“, a 27 % řeklo, že je „spíše spokojeno“. Nespokojenost vyjádřilo 59 % respondentů, v tom 42 % „spíše“ a 17 % „rozhodně“. Zbývajících 11 % zvolilo odpověď „nevím“.

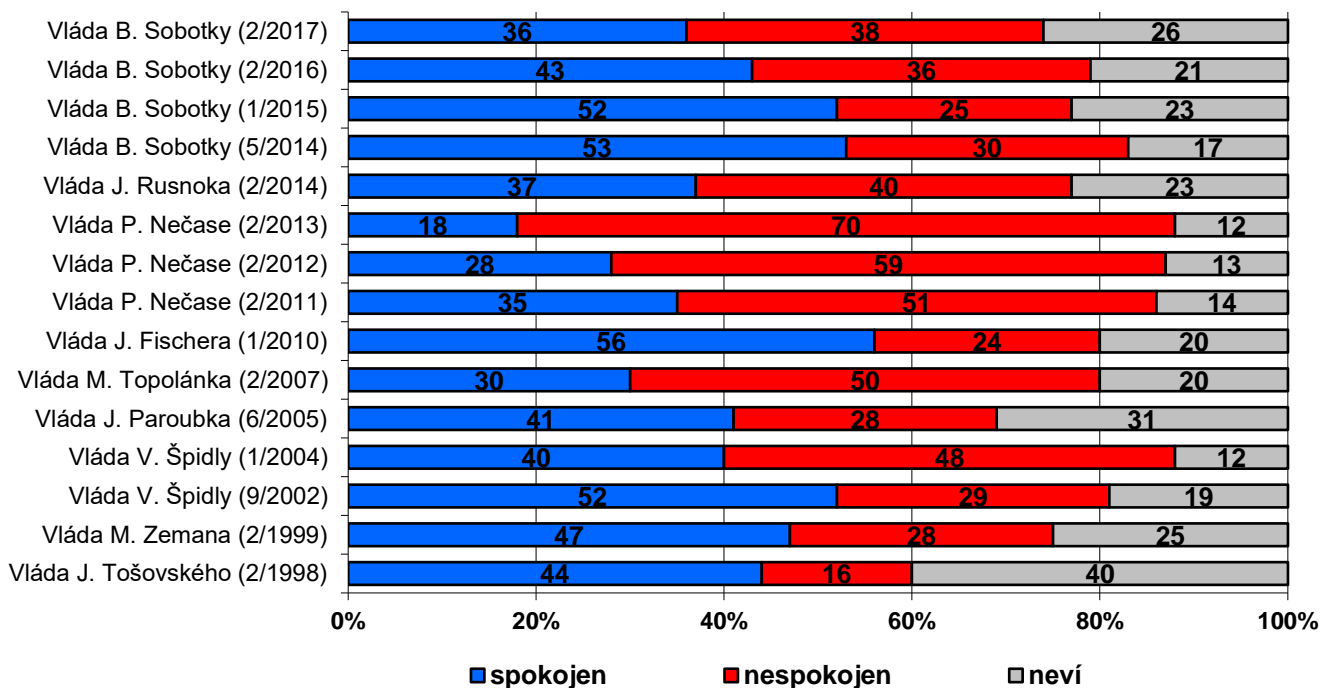
¹ Otázka: „Když se zamyslíte nad vládou premiéra Bohuslava Sobotky, jak jste spokojen a) s vyhlášeným programem, b) s její činností, c) s komunikací s veřejností, d) s lidmi, kteří vládu tvoří, e) s osobou předsedy vlády?“

Relativně nejhůře hodnoceným aspektem se ukázalo být personální složení vlády. S lidmi, kteří vládu Bohuslava Sobotky tvoří, je podle vlastního vyjádření aktuálně spokojena čtvrtina (25 %) občanů, když jen 2 % uvedla, že jsou spokojena „rozhodně“, a 23 % sdělilo, že je spokojeno „spíše“. Nespokojenost dosahuje bezmála dvou třetin (63 %), v tom 44 % je „spíše nespokojeno“ a 19 % je „rozhodně nespokojeno“. Více než desetina (12 %) respondentů se nedokázala rozhodnout.

Podrobnější analýza ukázala vyšší podíly vyjádření spokojenosti zejména mezi občany, kteří se zajímají o politiku, důvěřují současné vládě, kteří jsou spokojeni se současnou politickou situací, na škále politické orientace se sami řadí k levici, a těmi, kteří preferují ČSSD. Naopak vyšší míru nespokojenosti ve většině sledovaných aspektů vyjadřovali lidé, kteří negativně hodnotí současnou politickou situaci, kteří by rozhodně nešli volit, kteří nedůvěřují jak vládě, tak i ostatním ústavním institucím, a dále respondenti, kteří se na škále politické orientace zařadili k pravici. Voliči ODS a TOP 09 jsou více nespokojeni s programem vlády. Ti, kteří by volili KSČM, vyjadřují vyšší nespokojenost s činností vlády a s její komunikací s veřejností. O něco častěji se kritické výroky objevovaly také mezi muži.

Porovnáme-li výše uvedené výsledky s tím, jak byly v minulosti na základě stejné otázky hodnoceny předchozí vlády (viz grafy 1 až 5), můžeme říci, že vláda Bohuslava Sobotky si v porovnání se situací před rokem u české veřejnosti poměrně výrazně pohoršila. Největší pokles podílu spokojených občanů jsme zaznamenali přímo s osobou premiéra Bohuslava Sobotky (o 9 procentních bodů) při současném nárůstu podílu nespokojených o 7 procentních bodů. Hůře než v loňském roce hodnotí čeští občané také vyhlášený program vlády (pokles podílu spokojených o 7 procentních bodů, ovšem k nárůstu došlo především v kategorii „nevím“), činností vlády (pokles podílu spokojených o 6 procentních bodů) a personálním složením vlády (pokles podílu spokojených o 6 procentních bodů a nárůst podílu nespokojených o 4 procentní body). Současné hodnocení vlády premiéra Bohuslava Sobotky je tak ve většině sledovaných aspektů srovnatelné s hodnocením vlády Jiří Rusnoka v únoru 2014, mírně menší podíl spokojených v případě vlády B. Sobotky však nalezneme u personálního složení vlády (o 4 procentní body) a osoby premiéra (o 7 procentních bodů).

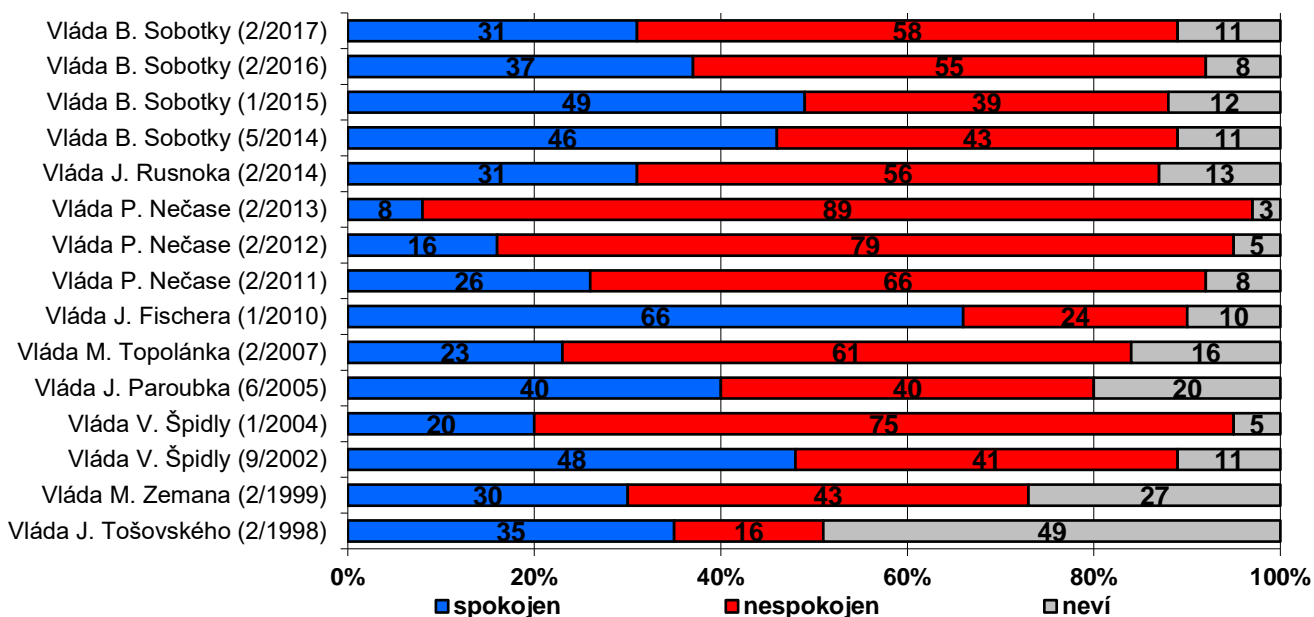
Graf 1: Spokojenost/nespokojenost s vyhlášeným programem vlády (%)



Pozn.: Spokojen = „rozhodně spokojen“ + „spíše spokojen“; nespokojen = „rozhodně nespokojen“ + „spíše nespokojen“.

Zdroj: CVVM SOÚ AV ČR, v.v.i., Naše společnost.

Graf 2: Spokojenost/nespokojenost s činností vlády (%)

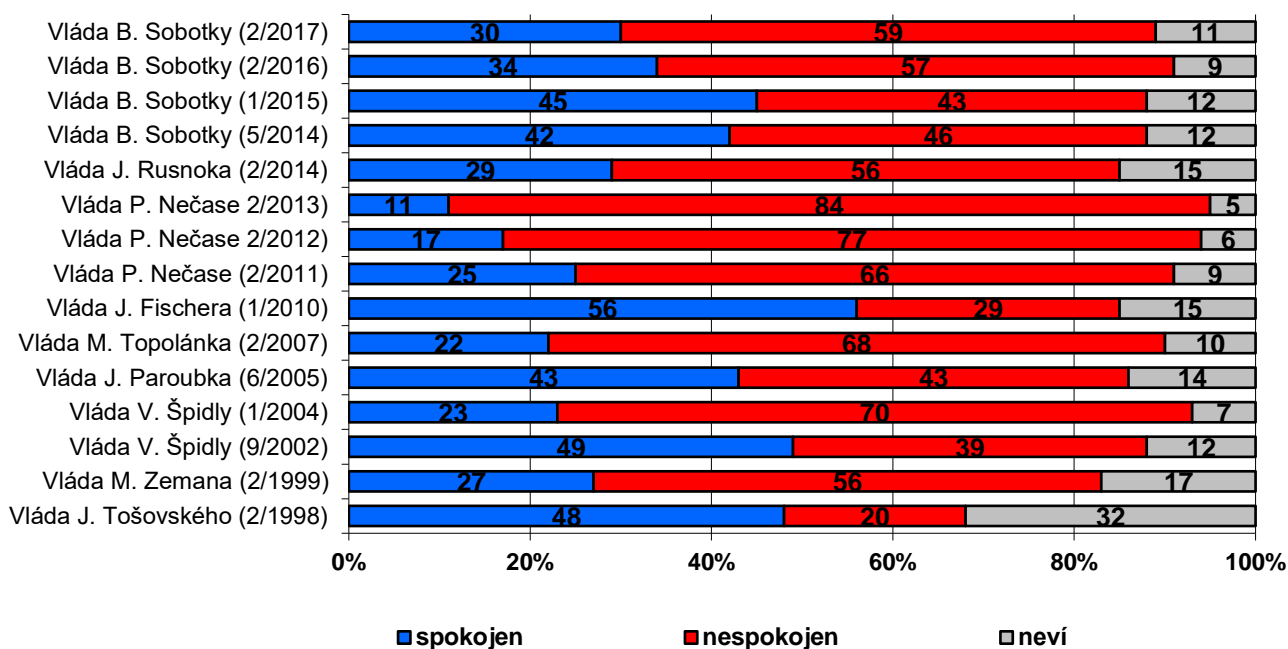


Pozn.: Spokojen = „rozhodně spokojen“ + „spíše spokojen“; nespokojen = „rozhodně nespokojen“ + „spíše nespokojen“.

Zdroj: CVVM SOÚ AV ČR, v.v.i., Naše společnost.

Graf 3: Spokojenost/nespokojenost s komunikací vlády s veřejností (%)

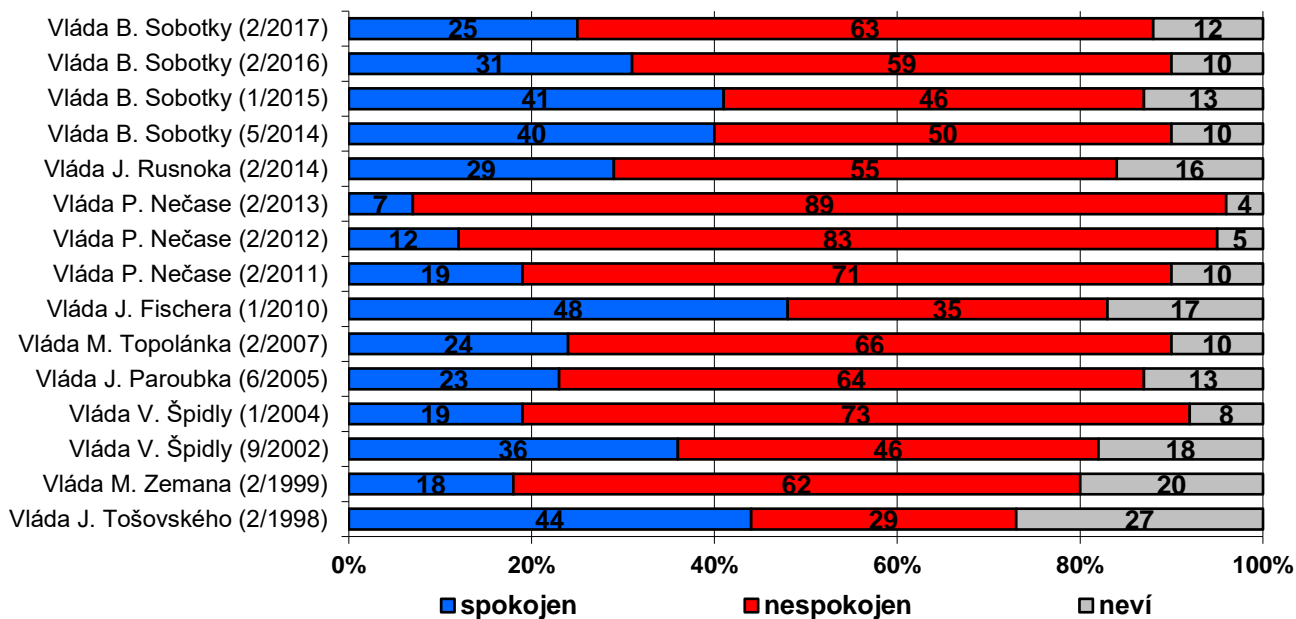
Pozn.: Spokojen = „rozhodně spokojen“ + „spíše spokojen“; nespokojen = „rozhodně nespokojen“ + „spíše nespokojen“.



Pozn.: Spokojen = „rozhodně spokojen“ + „spíše spokojen“; nespokojen = „rozhodně nespokojen“ + „spíše nespokojen“.

Zdroj: CVVM SOÚ AV ČR, v.v.i., Naše společnost.

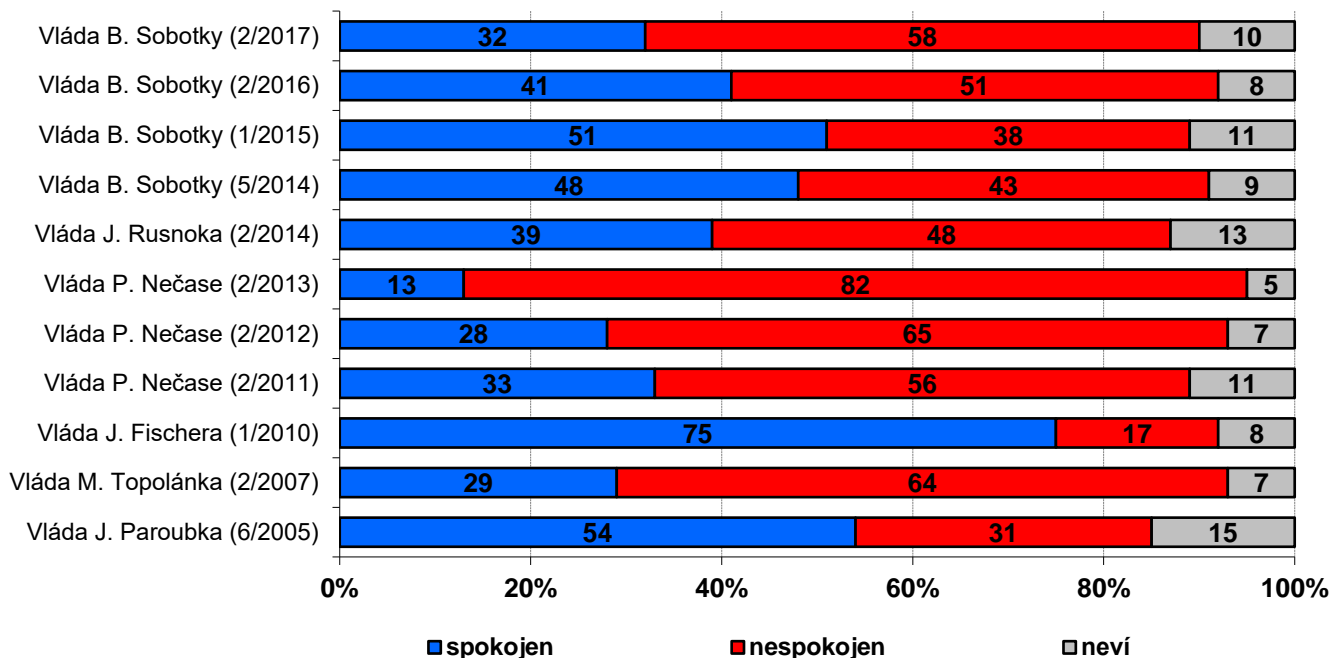
Graf 4: Spokojenost/nespokojenost s personálním složením vlády (%)



Pozn.: Spokojen = „rozhodně spokojen“ + „spíše spokojen“; nespokojen = „rozhodně nespokojen“ + „spíše nespokojen“.

Zdroj: CVVM SOÚ AV ČR, v.v.i., Naše společnost.

Graf 5: Spokojenost/nespokojenost s osobou premiéra (%)



Pozn.: Spokojen = „rozhodně spokojen“ + „spíše spokojen“; nespokojen = „rozhodně nespokojen“ + „spíše nespokojen“.

Zdroj: CVVM SOÚ AV ČR, v.v.i., Naše společnost.

Technické parametry výzkumu

<i>Výzkum:</i>	<i>Naše společnost, v17-02</i>
<i>Realizátor:</i>	<i>Centrum pro výzkum veřejného mínění, Sociologický ústav AV ČR, v.v.i.</i>
<i>Projekt:</i>	<i>Naše společnost – projekt kontinuálního výzkumu veřejného mínění CVVM SOÚ AV ČR, v.v.i.</i>
<i>Termín terénního šetření:</i>	<i>6. – 19. 2. 2017</i>
<i>Výběr respondentů:</i>	<i>Kvótní výběr</i>
<i>Kvóty:</i>	<i>Kraj (oblasti NUTS 3), velikost místa bydliště, pohlaví, věk, vzdělání</i>
<i>Zdroj dat pro kvótní výběr:</i>	<i>Český statistický úřad</i>
<i>Reprezentativita:</i>	<i>Obyvatelstvo ČR ve věku od 15 let</i>
<i>Počet dotázaných:</i>	<i>1023</i>
<i>Počet tazatelů:</i>	<i>255</i>
<i>Metoda sběru dat:</i>	<i>Osobní rozhovor tazatele s respondentem - kombinace dotazování CAPI a PAPI</i>
<i>Výzkumný nástroj:</i>	<i>Standardizovaný dotazník</i>
<i>Otázky:</i>	<i>PI.29</i>
<i>Kód zprávy:</i>	<i>pi170308</i>
<i>Zveřejněno dne:</i>	<i>9. března 2017</i>
<i>Zpracovala:</i>	<i>Naděžda Čadová</i>

Slovníček pojmů:

Kvótní výběr – napodobuje strukturu základního souboru (u nás je to obyvatelstvo České republiky starší 15 let) pomocí nastavení velikosti vybraných parametrů, tzv. kvót. Jinými slovy kvótní výběr je založen na stejném procentuálním zastoupení vybraných vlastností. Pro tvorbu kvót používáme údaje z Českého statistického úřadu. V našich výzkumech jsou stanoveny kvóty na pohlaví, věk, vzdělání, region a velikost obce. Vzorek je tedy vybrán tak, aby procentuální podíl např. mužů a žen ve vzorku odpovídal procentuálnímu podílu mužů a žen v každém kraji ČR. Podobně je zachován procentuální podíl obyvatel jednotlivých krajů ČR, občanů různých věkových kategorií, lidí s různým stupněm dosaženého vzdělání a z různých velkých obcí.

Reprezentativní výběr je takový výběr z celé populace, z jehož vlastností se dá platně usuzovat na vlastnosti celé populace. V našem případě to tedy znamená, že respondenti jsou vybráni tak, abychom zjištěné údaje mohli zobecnit na obyvatele České republiky starší 15 let.

Centrum pro výzkum veřejného mínění (CVVM) je výzkumným oddělením Sociologického ústavu AV ČR, v.v.i.. Jeho historie sahá do roku 1946, kdy jako součást Ministerstva informací začal fungovat Československý ústav pro výzkum veřejného mínění. Současné Centrum vzniklo v roce 2001 převedením svého předchůdce (IVVM) z Českého statistického úřadu do Sociologického ústavu AV ČR, v.v.i.. Včlenění do vědecké instituce zaručuje kvalitní odborné zázemí a kredit pracoviště; jako součást akademického prostředí musí CVVM SOÚ AV ČR, v.v.i., splňovat veškeré nároky a dosahovat tak té nejvyšší odborné úrovně. Hlavní náplní práce oddělení je výzkumný projekt Naše společnost, v jehož rámci je prováděno deset šetření ročně. Jedná se o průzkum veřejného mínění na reprezentativním vzorku české populace od 15 let, kterého se vždy účastní přibližně 1000 respondentů. Omnibusová podoba dotazníku umožňuje pokrýt velkou šíři námětů, a do šetření jsou proto pravidelně řazena politická, ekonomická i další obecně společenská témata. Jsou využívány jak opakované otázky, které umožňují sledovat vývoj zkoumaných jevů, tak náměty nové, reagující na aktuální dění. Díky dlouhodobému a kontinuálnímu charakteru je tento vědecký projekt zkoumání veřejného mínění v České republice ojedinělý.]