



**Centrum pro výzkum veřejného mínění  
Sociologický ústav AV ČR, v.v.i.**  
Jilská 1, Praha 1  
Tel./fax: 286 840 129  
E-mail: paulina.tabery@soc.cas.cz

## Hodnocení činnosti v oblasti ochrany životního prostředí

### Technické parametry

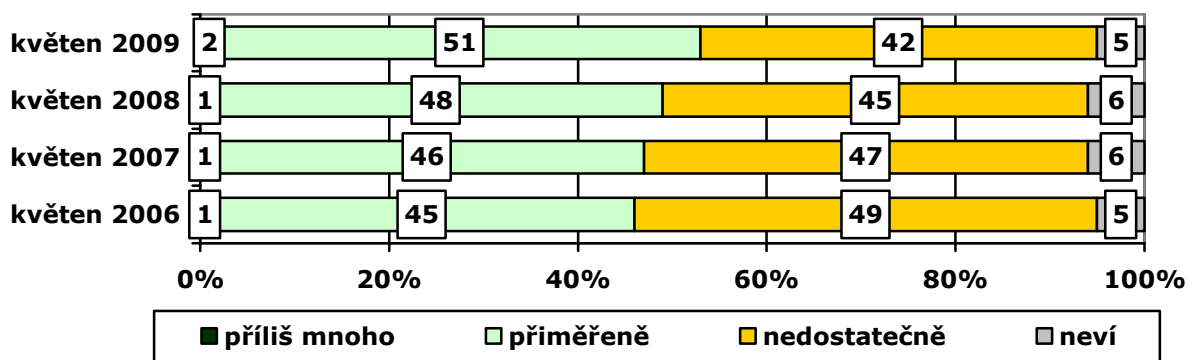
<b>Výzkum:</b>	<i>Naše společnost 2009, v09-05</i>
<b>Realizátor:</b>	<i>Centrum pro výzkum veřejného mínění, Sociologický ústav AV ČR, v.v.i.</i>
<b>Projekt:</b>	<i>Naše společnost – projekt kontinuálního výzkumu veřejného mínění CVVM SOÚ AV ČR, v.v.i.</i>
<b>Termín terénního šetření:</b>	<i>4. 5. – 11. 5. 2009</i>
<b>Výběr respondentů:</b>	<i>Kvótní výběr</i>
<b>Kvóty:</b>	<i>Region (Oblasti NUTS 2), velikost místa bydliště, pohlaví, věk, vzdělání</i>
<b>Zdroj dat pro kvótní výběr:</b>	<i>Český statistický úřad</i>
<b>Reprezentativita:</b>	<i>Obyvatelstvo ČR ve věku od 15 let</i>
<b>Počet dotázaných:</b>	<i>1038</i>
<b>Metoda sběru dat:</b>	<i>Osobní rozhovor tazatele s respondentem</i>
<b>Výzkumný nástroj:</b>	<i>Standardizovaný dotazník</i>
<b>Otázky:</b>	<i>OE.32, OE.33, OE.1, OE.34</i>
<b>Zveřejněno dne:</b>	<i>7. července 2009</i>
<b>Zpracovala:</b>	<i>Paulína Tabery</i>

V květnu 2009 byl do pravidelných výzkumů Naše společnost zařazen blok otázek týkajících se životního prostředí a jeho ochrany. Obyvatelé starší 15 let se měli vyjádřit k tomu, jak se podle jejich mínění Česká republika stará o životní prostředí a zhodnotit činnost jednotlivých úřadů a institucí v oblasti ochrany životního prostředí. Rovněž byl zjišťován zájem občanů o informace týkající se životního prostředí a subjektivně pociťovaný dostatek či nedostatek informací o stavu životního prostředí v ČR.

V otázce, jak se naše republika stará o životní prostředí,<sup>1</sup> mírně převládá názor, že starost je přiměřená (51 %) nad míněním, že starost je nedostatečná (42 %). Lidé se téměř výhradně kloní k těmto dvěma variantám odpovědi, že by se stát staral o životní prostředí příliš mnoho, si myslí minimum české populace (2 %).

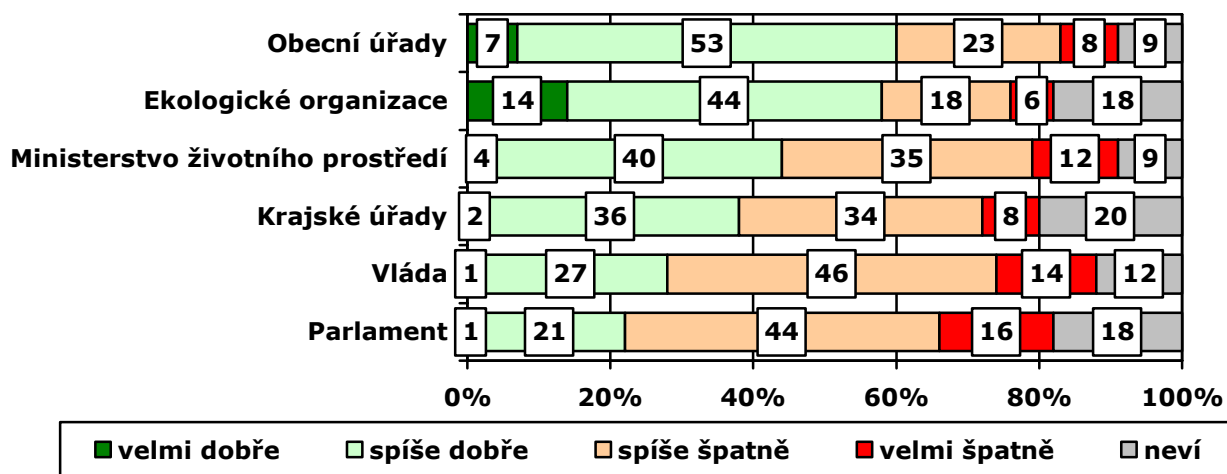
Jak je vidět z dlouhodobějšího srovnání, odpovědi přiměřeně a nedostatečně naprosto převládají ve všech letech, kdy byl výzkum prováděn, ovšem po čtyřech letech lze pozorovat velmi mírný nárůst těch, kteří si myslí, že starost je přiměřená a slabý úbytek těch, kteří se domnívají, že je nedostatečná (viz graf 1).

<sup>1</sup> Znění otázky: „Stará se podle Vašeho názoru Česká republika o ochranu životního prostředí“  
Varianty odpovědí: příliš mnoho, přiměřeně, nedostatečně.

**Graf 1. Jak se stará Česká republika o životní prostředí?**

Z hlediska základních sociodemografických charakteristik, jako jsou pohlaví, věk, vzdělání nebo životní úroveň, není v mínění o této otázce významných rozdílů. Jinak je tomu v případě zájmu o informace týkající se životního prostředí v České republice. Lidé, kteří deklarují zájem, se výrazně častěji domnívají, že se Česká republika stará o životní prostředí nedostatečně. Lidé přiznávající nezájem o dané informace, se přiklánějí k tomu, že starost je přiměřená, nebo častěji nevědí.

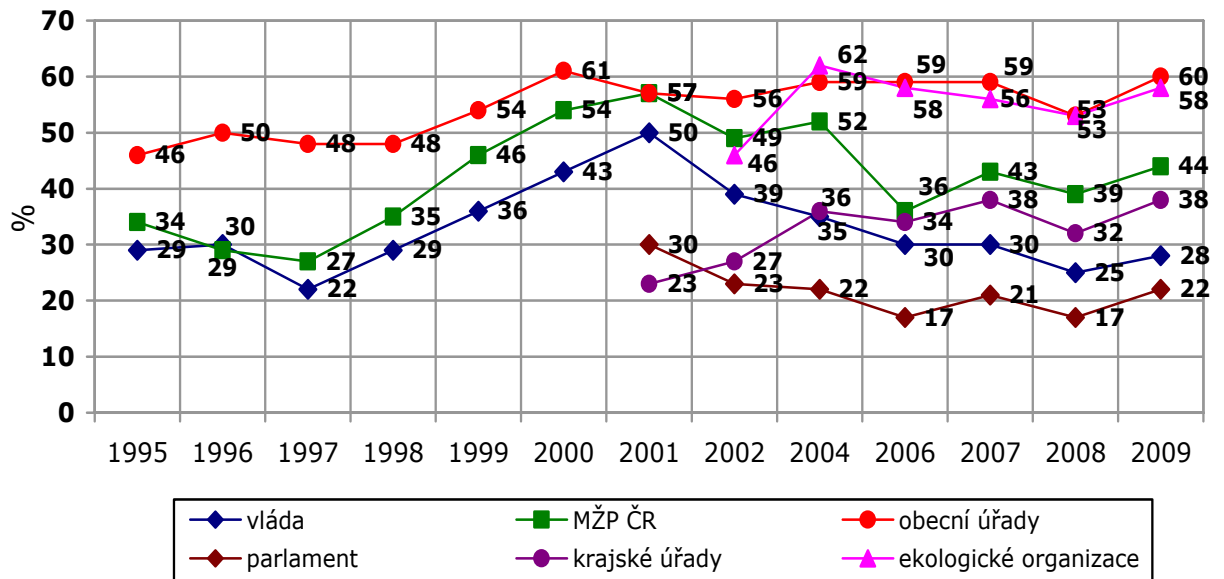
U hodnocení činnosti vybraných úřadů a institucí v oblasti ochrany životního prostředí<sup>2</sup> je nejlépe vnímána aktivita obecních úřadů (60 % kladných odpovědí) a ekologických organizací (58 % kladných odpovědí). Méně pozitivně nahlíží čeští občané na činnost ministerstva životního prostředí (44 %) a krajských úřadů (38 %). Nejméně příznivě (a tedy spíše záporně) je viděno působení vlády (28 % kladných odpovědí) a parlamentu (22 % kladných odpovědí) (viz graf 2).

**Graf 2. Hodnocení činnosti v ochraně životního prostředí**

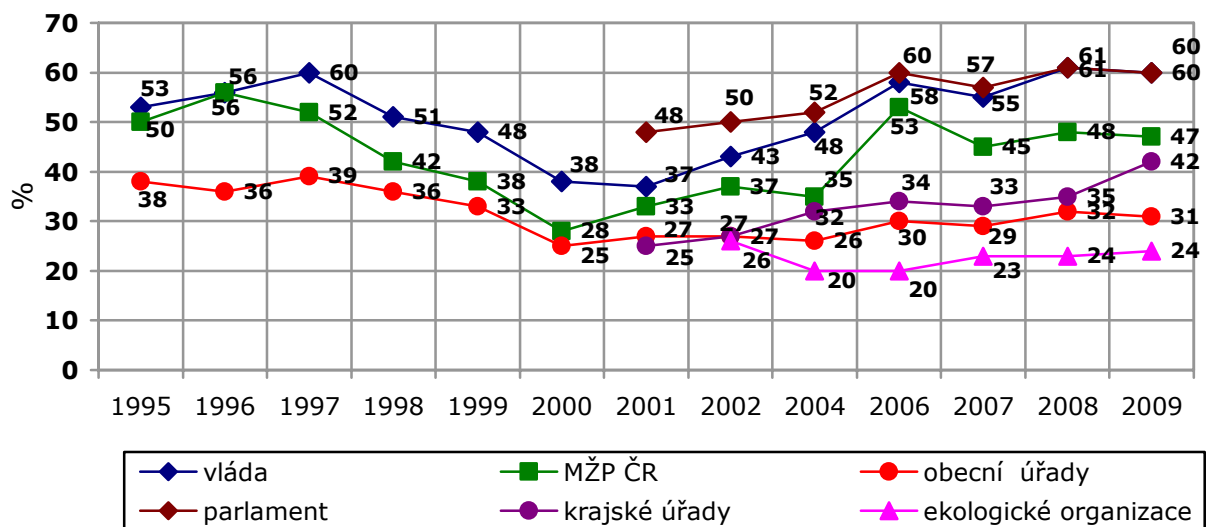
<sup>2</sup> Znění otázky: „Pokud jde o ochranu životního prostředí, jak hodnotíte činnost a) vlády, b) ministerstva životního prostředí, c) parlamentu, d) Vašeho krajského úřadu, e) Vašeho obecního úřadu, f) ekologických organizací?“ Varianty odpovědí: velmi dobře, spíše dobře, spíše špatně, velmi špatně.

Ve srovnání s šetřením v minulém roce kladná hodnocení u všech vybraných úřadů a institucí o něco posílila, zhruba na úroveň roku 2007. Jak je vidět z následujících grafů (3a, 3b) obecní úřady a ekologické organizace jsou hodnoceny dlouhodobě nejlépe, parlament a vláda nejhůře. Od roku 2006, tedy za poslední čtyři roky, je pořadí vybraných úřadů a institucí poměrně ustálené a hodnocení každé z položek osciluje kolem stejné úrovně.

**Graf 3a. Hodnocení činnosti v ochraně životního prostředí - časové srovnání, pozitivní hodnocení (v %)**



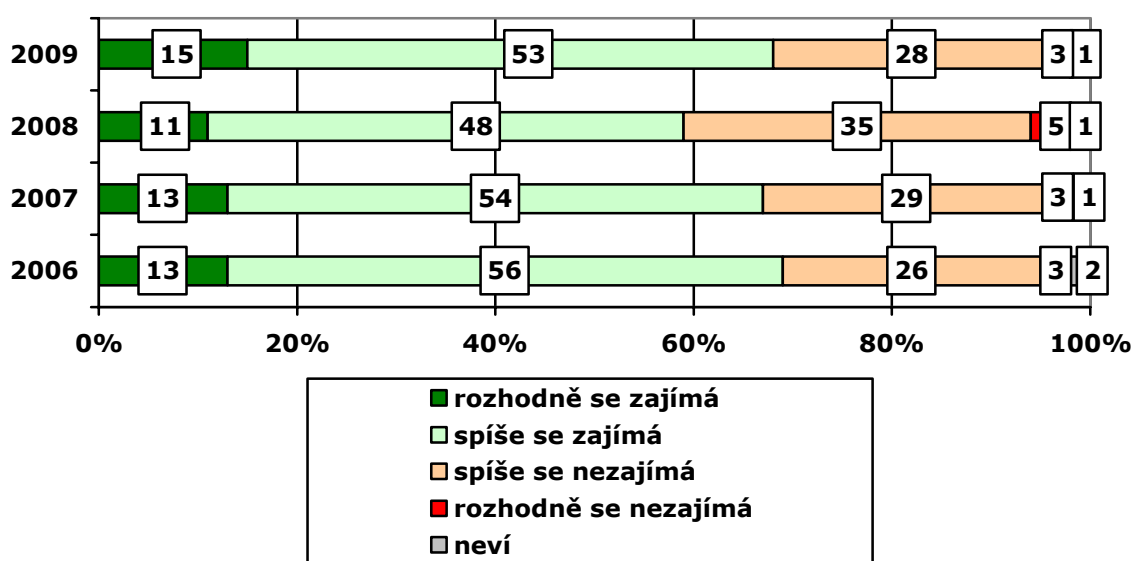
**Graf 3b. Hodnocení činnosti v ochraně životního prostředí - časové srovnání, negativní hodnocení (v %)**



Názory na činnost vybraných institucí a úřadů v oblasti ochrany životního prostředí jsou univerzální, co se týče základních sociodemografických charakteristik. Z hlediska zájmu či nezájmu o informace týkající se životního prostředí se jisté rozdíly vyskytují. V míře kladných odpovědí jsou obě skupiny podobné, ovšem lidé, kteří se dle svých slov o informace ohledně životního prostředí nezajímají, častěji volí odpověď „nevím“.

Zájem o informace týkající se životního prostředí v České republice<sup>3</sup> mají podle svých slov více než dvě třetiny (68 %) občanů. Nezájem o informace o životním prostředí vyjadřuje necelá třetina obyvatel, ovšem rozhodný nezájem je zanedbatelný (3 %). Zájem o informace ohledně životního prostředí v naší republice deklaruje v tomto roce větší podíl lidí, než tomu bylo v roce minulém, ovšem tento podíl je srovnatelný s předešlými měřeními v letech 2006 a 2007 (viz graf 4).

**Graf 4. Zájem o informace týkající se životního prostředí v ČR**



Větší zájem o informace týkající se životního prostředí v ČR projevují podle svých slov lidé s vyšším vzděláním, zejména vysokoškolsky vzdělaní a lidé s dobrou životní úrovní.

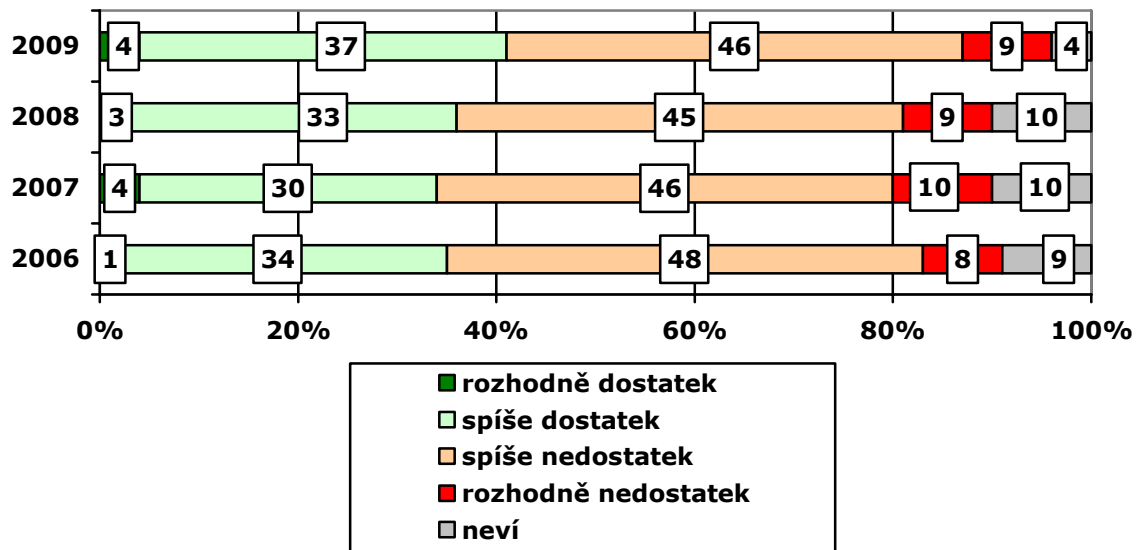
Pokud jde o hodnocení dostatku informací o stavu životního prostředí v České republice,<sup>4</sup> přibližně dvě pětiny lidí (41 %) říkají, že jich mají dostatek, naopak 55 % tvrdí, že informací o životním prostředí v ČR má nedostatek.

Míra zájmu či nezájmu je od roku 2006 poměrně stabilní, pouze u posledního šetření lze zaznamenat velmi mírné navýšení odpovědí o dostateku informací (konkrétně o 5 procentních bodů: viz graf 5).

<sup>3</sup> Znění otázky: „Zajímáte se o informace týkající se životního prostředí v České republice?“ Varianty odpovědí: rozhodně se zajímáte, spíše se zajímáte, spíše se nezajímáte, rozhodně se nezajímáte.

<sup>4</sup> Znění otázky: „Máte dostatek či nedostatek informací o stavu životního prostředí v ČR?“ Varianty odpovědí: rozhodně dostatek, spíše dostatek, spíše nedostatek, rozhodně nedostatek.

**Graf 5. Hodnocení dostatku informací o stavu životního prostředí v ČR**



Diference ve výpovědích o dostatku či nedostatku informací se projevují podle vzdělání, životní úrovně a zájmu o informace o životním prostředí v ČR. Lidé s maturitou a zejména vysokoškolsky vzdělání častěji deklarují dostatek informací. Rovněž obyvatelé s dobrou životní úrovní mluví ve větší míře o dostatku, naopak lidé se špatnou životní úrovní o nedostatku. Nepřekvapí, že lidé, kteří deklarují zájem o informace ohledně životního prostředí v ČR, také ve větší míře pociťují dostatek těchto informací ve srovnání s těmi, kteří se o zmíněný typ údajů nezajímají.