

Tisková zpráva

Postoje české veřejnosti ke změně klimatu na Zemi – září až listopad 2022

- ⊙ O problematiku změny klimatu se zajímají necelé dvě pětiny (39 %) dotázaných, z toho 6 % se „velmi zajímá“ a 33 % „spíše zajímá“.
- ⊙ Podle naprosté většiny (86 %) české veřejnosti dochází v posledních 100 letech ke změně klimatu na Zemi, když téměř polovina (48 %) dotázaných si myslí, že se klima určitě mění, a dalších 38 %, že se pravděpodobně mění.
- ⊙ Podle více než čtvrtiny (28 %) dotázaných lidská činnost ke změně klimatu „přispívá zásadně“, podle dalších 32 % k ní „přispívá velmi“ a další necelá třetina (32 %) dotázaných si myslí, že k ní „přispívá trochu“. Pouze 3 % dotázaných zastávají názor, že lidská činnost ke změně klimatu „vůbec nepřispívá“.
- ⊙ Osobní zodpovědnost za změnu klimatu na Zemi cítí 35 % respondentů, většina (61 %) naopak osobní zodpovědnost necítí.
- ⊙ Přibližně dvě třetiny (67 %) dotázaných se přiklání k názoru, že pokud by lidé změnili svoje současné chování, tak mohou současnou změnu klimatu „zpomalit“ a další necelá dvacatina (4 %) si myslí, že ji mohou dokonce „úplně zastavit“.
- ⊙ Necelé tři pětiny (58 %) dotázaných se v určité míře obávají dopadů změny klimatu (14% velmi, 44 % spíše), naopak obavy nepocítuje 39 % dotázaných.
- ⊙ Více než dvě pětiny (42 %) českých občanů si myslí, že dopad změny klimatu na ČR bude špatný, 37 % že bude tak napůl a necelá desetina (7 %), že tento dopad bude dobrý.

Zpracovala:
Radka Hanzlová
Centrum pro výzkum veřejného mínění, Sociologický ústav AV ČR, v. v. i.
Tel.: 210 310 587; e-mail: radka.hanzlova@soc.cas.cz



V šetření realizovaném od začátku září do začátku listopadu 2022 se CVVM SOÚ AV ČR zabývalo dlouhodobě velmi diskutovaným tématem, kterým je změna klimatu na Zemi. Zajímalo nás, co si o tomto tématu myslí česká veřejnost. Konkrétně jsme zjišťovali, jestli se čeští občané zajímají o problematiku změny klimatu, zda podle jejich názoru ke změně klimatu na Zemi vůbec dochází, do jaké míry k ní (ne)přispívá lidská činnost, jestli sami cítí za změnu klimatu osobní zodpovědnost a zda podle jejich názoru mohou lidé změnou svého chování změnu klimatu nějak ovlivnit. Na závěr jsme se dotazovali, jestli se respondenti obávají dopadů změny klimatu a zda podle nich bude mít změna klimatu nějaký dopad na ČR.

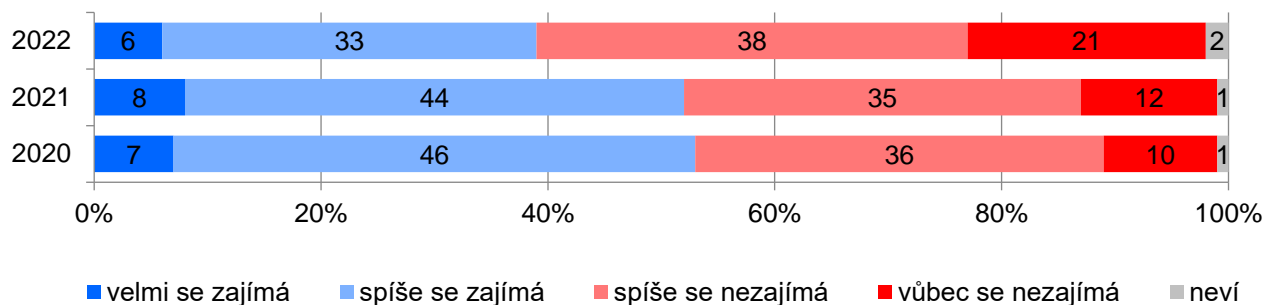
Nejdříve jsme zjišťovali, zda se čeští občané o problematiku změny klimatu zajímají¹. Jak můžeme vidět z grafu 1, tak zájem o problematiku změny klimatu deklarují necelé dvě pětiny (39 %) dotázaných, z toho 6 % se „velmi zajímá“ a 33 % „spíše zajímá“. Na druhé straně téměř tři pětiny (59 %) dotázaných uvedly, že se o problematiku změny klimatu nezajímají, z toho 38 % se „spíše nezajímá“ a 21 % „vůbec nezajímá“. Zbývajících 2 % respondentů nedokázala odpovědět a zvolila odpověď „nevím“.

Pokud porovnáme výsledky aktuálního výzkumu s předchozími dvěma výzkumy z let 2020 a 2021, tak můžeme vidět (viz graf 1), že výrazně (o 13 procentních bodů) poklesl podíl těch, kteří se o problematiku změny klimatu zajímají, a

¹ Znění otázky: „Do jaké míry se zajímáte o problematiku změny klimatu?“ Varianty odpovědí: velmi se zajímáte, spíše se zajímáte, spíše se nezajímáte, vůbec se nezajímáte.

naopak vzrostl (o 12 procentních bodů) podíl těch, kteří se o tuto problematiku nezajímají. Tato změna je způsobena primárně poklesem odpovědi „spíše se zajímám“ ve prospěch odpovědi „vůbec se nezajímám“.

Graf 1: Zájem o problematiku změny klimatu (%)



Zdroj: CVVM SOÚ AV ČR, Naše společnost.

Z hlediska sociodemografických a dalších charakteristik zájem o problematiku změny klimatu roste se zvyšující se spokojeností s vlastním životem a se zlepšující se subjektivně hodnocenou životní úrovní vlastní domácnosti. Více se o problematiku změny klimatu zajímají také vysokoškolsky vzdělaní, vyšší odborní zaměstnanci, ti, kdo se zajímají o politiku, obyvatelé Plzeňského a Zlínského kraje a z hlediska politické orientace lidé řadící se k pravici. Naopak nezájem o tuto problematiku častěji vyjadřují lidé ve věkové kategorii 30 až 44 let, dotázaní se středoškolským vzděláním bez maturity či vyučení, obyvatelé Ústeckého a Pardubického kraje, Libereckého a Jihočeského kraje, a ti, kdo se nezajímají o politiku.

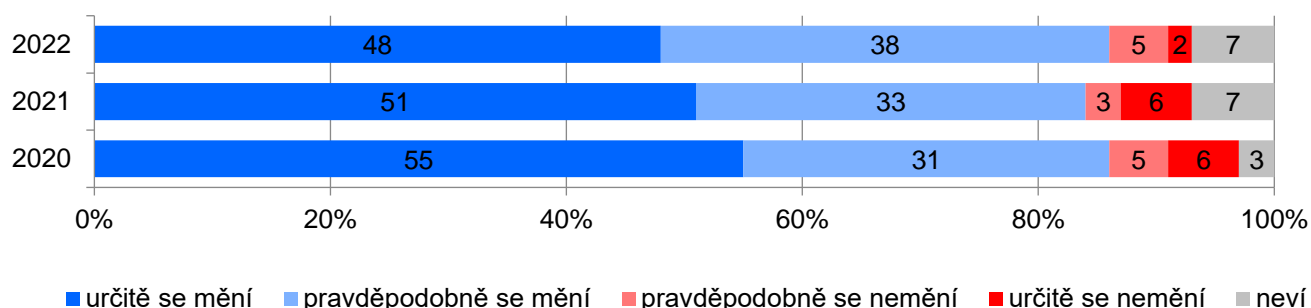
Je vědecky dokázáno, že v posledních 100 letech dochází ke změně klimatu na Zemi. V rámci výzkumu jsme zjišťovali, zdali s tímto tvrzením souhlasí čeští občané². Výsledky ukazují (viz graf 2), že podle naprosté většiny (86 %) české veřejnosti dochází v posledních 100 letech ke změně klimatu na Zemi, když podle téměř poloviny (48 %) dotázaných k ní dochází určitě a podle dalších 38 % pravděpodobně. Naopak necelá desetina (7 %) občanů zastává názor, že v posledních 100 letech nedochází na Zemi ke změnám klimatu (5 % „pravděpodobně se nemění“, 2 % „určitě se nemění“). Zbývajících 7 % dotázaných nedokázalo na tuto otázku odpovědět a zvolilo možnost „nevím“.

V porovnání s předchozím výzkumem z roku 2021 mírně, byť statisticky významně, vzrostl (o 5 procentních bodů) podíl těch, podle kterých se v posledních 100 let klima na Zemi „pravděpodobně mění“, přičemž drobný nárůst byl zaznamenán i mezi výzkumy z let 2020 a 2021. Od roku 2020 tak podíl odpovědí „pravděpodobně se mění“ vzrostl o 7 procentních bodů na úkor odpovědi „určitě se mění“ (pokles od roku 2020 o 7 procentních bodů).

Detailní analýza ukázala, že názor na to, zda dochází v posledních 100 letech ke změně klimatu na Zemi, se liší dle různých charakteristik respondentů. Přesvědčení o tom, že se klima na Zemi „určitě mění“ zastávají častěji lidé ve věkových kategoriích 20 až 29 let a 55 až 64 let, obyvatelé Plzeňského kraje, dotázaní s dobrou životní úrovní vlastní domácnosti, lidé spokojení s vlastním životem, ti, kdo se zajímají o politiku, z hlediska politické orientace lidé řadící se jednoznačně napravo i nalevo a nepřekvapivě také ti, kdo se „velmi zajímají“ o problematiku změny klimatu.

² Znění otázky: „Myslíte si, že v posledních 100 letech se mění klima na Zemi?“ Varianty odpovědí: určitě se mění, pravděpodobně se mění, pravděpodobně se nemění, určitě se nemění.

Graf 2: Názor na změnu klimatu na Zemi v posledních 100 letech (%)

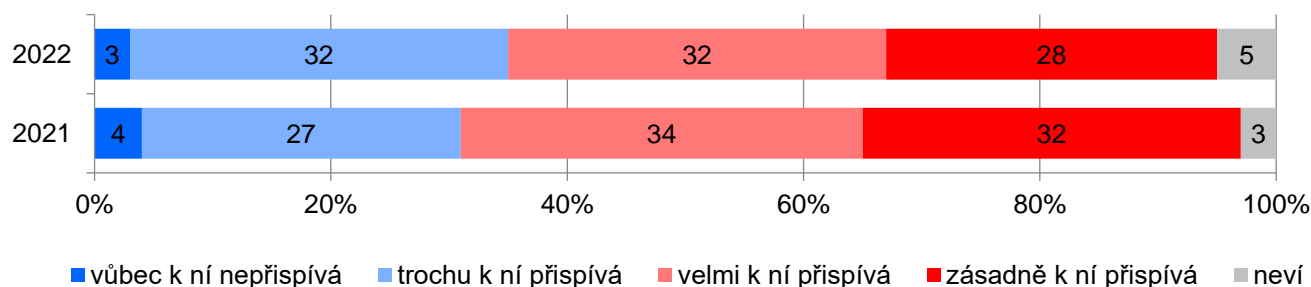


Zdroj: CVVM SOÚ AV ČR, Naše společnost.

Další otázky ve výzkumu byly položeny pouze těm respondentům, kteří rozhodně nevyloučili, že v posledních 100 letech dochází ke změně klimatu na Zemi (N = 804). Nejdříve jsme se jich zeptali, do jaké míry podle jejich názoru ke změně klimatu přispívá lidská činnost³. Česká veřejnost má v této otázce jasno, neboť podle více než čtvrtiny (28 %) dotázaných lidská činnost ke změně klimatu „přispívá zásadně“, podle dalších 32 % k ní „přispívá velmi“ a další necelá třetina (32%) dotázaných si myslí, že k ní „přispívá trochu“. Pouze 3 % dotázaných zastávají názor, že lidská činnost ke změně klimatu „vůbec nepřispívá“. Zbývající dvacetina (5 %) dotázaných nemá jasný názor a uvedla, že „neví“.

V porovnání s předchozím výzkumem z roku 2021 došlo k mírnému, byť statisticky významnému, poklesu (o 4 procentní body) podílu těch, podle kterých lidská činnost „zásadně přispívá“ ke změně klimatu a naopak nárůstu (o 5 procentních bodů) podílu těch, kteří se domnívají, že ke změně klimatu lidská činnost „přispívá trochu“.

Graf 3: Do jaké míry přispívá ke změně klimatu lidská činnost? (%)



Zdroj: CVVM SOÚ AV ČR, Naše společnost, pouze respondenti starší 15 let, kteří rozhodně nevyloučili, že se v posledních 100 letech mění klima na Zemi, osobní rozhovor.

Názor, že ke změně klimatu „zásadně přispívá“ lidská činnost, zastávají častěji ženy, mladí lidé ve věku 20 až 29 let, dotázaní se středoškolským vzděláním s maturitou či vysokoškolsky vzdělaní, obyvatelé Pardubického kraje a zcela očekávaně i ti, kteří se „velmi zajímají“ o problematiku změny klimatu na Zemi.

Další otázka se týkala toho, zda se respondenti cítí osobně zodpovědní za to, že se klima na Zemi mění⁴. Více než tři pětiny (61 %) respondentů uvedly, že osobní zodpovědnost za změnu klimatu necítí, z toho 32 % „spíše necítí“ a 29 % „rozhodně necítí“. Naopak 35 % respondentů se domnívá, že oni sami jsou v určité míře zodpovědní za změnu klimatu

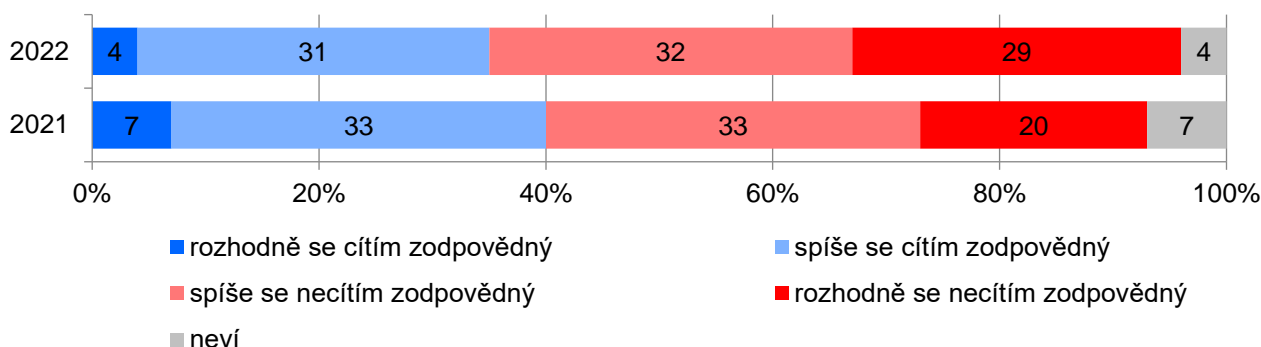
³ Znění otázky: „Do jaké míry, podle Vás, ke změně klimatu přispívá lidská činnost?“ Varianty odpovědí: vůbec k ní nepřispívá, trochu k ní přispívá, velmi k ní přispívá, zásadně k ní přispívá.

⁴ Znění otázky: „Do jaké míry se cítíte osobně zodpovědní za to, že se mění klima na Zemi?“ Varianty odpovědí: rozhodně se cítíte zodpovědní, spíše se cítíte zodpovědní, spíše se necítíte zodpovědní, rozhodně se necítíte zodpovědní.

na Zemi, když 31 % se cítí být „spíše zodpovědných“ a další 4 % „rozhodně zodpovědných“. Zbývající necelá dvacetina (4 %) na to nemá jasný názor a volí variantu „nevím“. Při pohledu na graf 4, který zobrazuje rovněž porovnání s předchozím výzkumem z roku 2021, je patrné, že poměrně výrazně narostl (o 9 procentních bodů) podíl těch, kteří se „rozhodně necítí zodpovědní“ za změnu klimatu na Zemi.

Pocit osobní zodpovědnosti za změnu klimatu na Zemi se zvyšuje s rostoucí spokojeností s vlastním životem, se zlepšující se subjektivně hodnocenou životní úrovní vlastní domácnosti a s rostoucím zájmem o politiku. Dále se více zodpovědní za změnu klimatu cítí ženy, lidé ve věku 20 až 54 let, vysokoškolsky vzdělaní, z hlediska politické orientace lidé řadící se jednoznačně na pravou stranu politického spektra, respondenti zajímající se o problematiku změny klimatu, a ti, podle kterých ke změně klimatu na Zemi „zásadně přispívá“ lidská činnost.

Graf 4: Míra osobní zodpovědnosti za změnu klimatu na Zemi (%)

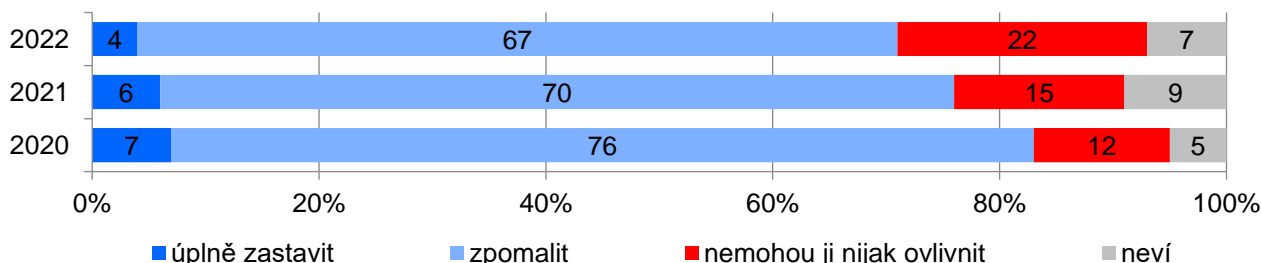


Zdroj: CVVM SOÚ AV ČR, Naše společnost, pouze respondenti starší 15 let, kteří rozhodně nevyloučili, že se v posledních 100 letech mění klima na Zemi, osobní rozhovor.

S pocitem osobní zodpovědnosti za změnu klimatu souvisí i další otázka, zda si dotázaní myslí, že změna lidského chování může mít nějaký vliv na současnou změnu klimatu⁵. Z grafu 5 můžeme vidět, že přibližně dvě třetiny (67 %) dotázaných se přiklánějí k názoru, že pokud by lidé změnili svoje současné chování, tak mohou současnou změnu klimatu „zpomalit“ a další necelá dvacetina (4 %), že ji mohou dokonce „úplně zastavit“. Na druhé straně se více než pětina (22 %) respondentů domnívá, že lidé změnou svého chování „nemohou změnu klimatu nijak ovlivnit“. Necelá desetina (7 %) dotázaných nedokázala na tuto otázku odpovědět a uvedla, že „nevím“.

Časové srovnání, které rovněž znázorňuje graf 5, ukazuje, že od roku 2020 postupně klesá podíl těch, kteří si myslí, že lidé změnou svého současného chování mohou změnu klimatu na Zemi „zpomalit“ (celkem o 9 procentních bodů) a naopak roste podíl těch, kteří se domnívají, že lidé změnou svého chování změnu klimatu „nemohou nijak ovlivnit“ (celkem o 10 procentních bodů).

Graf 5: Může změna lidského chování ovlivnit změnu klimatu na Zemi? (%)



Zdroj: CVVM SOÚ AV ČR, Naše společnost, pouze respondenti starší 15 let, kteří rozhodně nevyloučili, že se v posledních 100 letech mění klima na Zemi, osobní rozhovor.

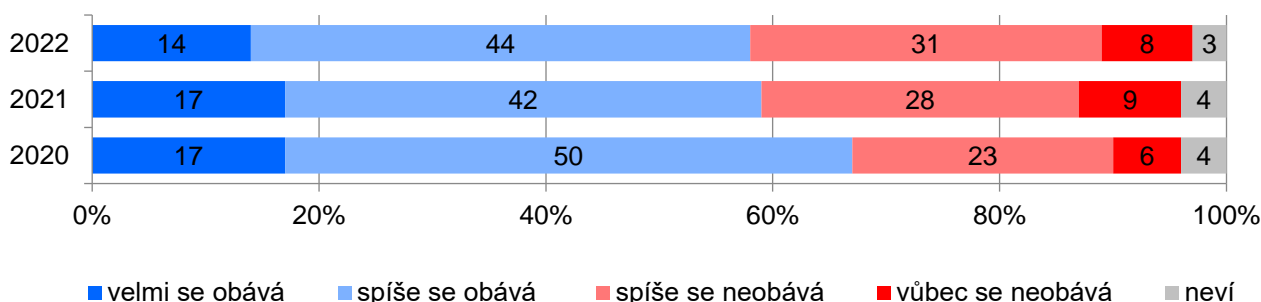
⁵ Znění otázky: „Myslíte si, že pokud by lidé změnili svoje současné chování, tak by mohli současnou změnu klimatu úplně zastavit, zpomalit, nebo ji nemohou nijak ovlivnit?“

Detailní analýza ukázala, že názor, že pokud lidé změní své současné chování, tak mohou změnu klimatu „zpomalit“, zastávají častěji ženy (72 %, muži 62 %), vysokoškolsky vzdělaní, obyvatelé Plzeňského a Libereckého kraje, dotázaní, kteří jsou spokojeni s vlastním životem a kteří považují životní úroveň své domácnosti za „dobrou“, studenti, vyšší odborní zaměstnanci, ti, kdo se „velmi zajímají“ o politiku, voliči koalice SPOLU, Pirátů a Starostů, a nepřekvapivě také lidé, kteří se zajímají o problematiku změny klimatu na Zemi, cítí se za ni zodpovědní a podle kterých k ní „velmi“ či „zásadně“ přispívá sám člověk. Naopak názor, že změna lidského chování nemůže současnou změnu klimatu nijak ovlivnit, zastávají častěji muži (27 %, ženy 17 %), lidé ve věku 30 až 39 let, dotázaní se středoškolským vzděláním bez maturity či vyučení, obyvatelé Karlovarského kraje, lidé nespokojení s vlastním životem, ti, kdo se o problematiku změny klimatu nezajímají, „rozhodně se za ni necítí zodpovědní“ a jsou toho názoru, že k ní „člověk vůbec nepřispívá“.

Na závěr výzkumu jsme dotázaným položili dvě otázky týkající se jejich obav z dopadů změny klimatu na Zemi. Jak můžeme vidět z grafu 6, necelé tři pětiny (58 %) české veřejnosti se v určité míře obávají dopadů změny klimatu, z toho 14 % se obává velmi a 44 % spíše. Na druhé straně téměř dvě pětiny (39 %) dotázaných uvedly, že obavy z dopadů změny klimatu nepocítují (31 % spíše ne a 8 % vůbec ne). Zbývající 3 % dotázaných nevyjádřila konkrétní názor a zvolila variantu „nevím“.

V porovnání s předchozím výzkumem z června 2021 nedošlo k žádnému statisticky významnému posunu v obavách lidí z dopadů změny klimatu. Nicméně od roku 2020 lze sledovat postupný pokles podílu lidí, kteří se obávají (celkem o 9 procentních bodů), a naopak nárůst podílu těch, kteří z dopadů změny klimatu obavy nemají (celkem o 10 procentních bodů).

Graf 6: Obavy z dopadů změny klimatu⁶ (%)



Zdroj: CVVM SOÚ AV ČR, Naše společnost, pouze respondenti starší 15 let, kteří rozhodně nevyloučili, že se v posledních 100 letech mění klima na Zemi, osobní rozhovor.

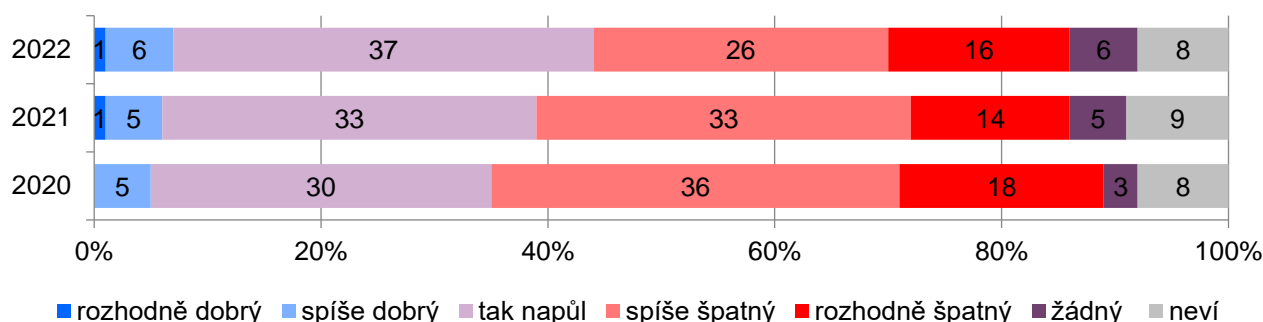
Analýza z pohledu sociodemografických a dalších charakteristik ukázala, že častěji se dopadů změny klimatu obávají ženy (61 %, muži 54 %), vysokoškolsky vzdělaní, obyvatelé Plzeňského a Pardubického kraje, voliči Pirátů a koalice SPOLU, lidé zajímající se o politiku a problematiku změny klimatu, ti, podle kterých ke změně klimatu v posledních 100 let skutečně dochází a kteří za ni cítí osobní zodpovědnost a rovněž se domnívají, že k ní zásadně přispívá lidská činnost a že lidé změnou svého chování mohou změnu klimatu úplně zastavit či zpomalit. Obavy z dopadů změny klimatu se dále zvyšují s rostoucí spokojeností s vlastním životem, se zlepšující se subjektivně hodnocenou životní úrovní vlastní domácnosti a s rostoucí spokojeností s ekonomickou a politickou situací v ČR.

Naopak obavy z dopadů změny klimatu častěji nepocítují muži (44 %, ženy 35 %), dotázaní se středoškolským vzděláním bez maturity nebo vyučení, respondenti se špatnou životní úrovní vlastní domácnosti, lidé, kteří se „vůbec nezajímají“ o politiku, voliči SPD, a rovněž lidé, kteří se nezajímají o změnu klimatu, kteří si myslí, že k této změně lidská činnost nepřispívá vůbec nebo jen trochu, ti, kteří se za změnu klimatu necítí osobně zodpovědní, a také ti, podle kterých lidé změnou svého chování nemohou nijak současnou změnu klimatu ovlivnit.

⁶ Znění otázky: „Jak moc se obáváte dopadů změny klimatu?“ Varianty odpovědí: velmi se obáváte, spíše se obáváte, spíše se neobáváte, vůbec se neobáváte.

U respondentů, kteří rozhodně nevyloučili, že v posledních 100 letech dochází ke změně klimatu na Zemi, jsme dále zjišťovali, zda podle jejich názoru bude mít změna klimatu dopad na Českou republiku a případně jaký – zda dobrý či špatný – tento dopad bude⁷. Mezi českou veřejností převažuje spíše pesimistická nálada, když více než dvě pětiny (42 %) dotázaných uvedly, že podle jejich názoru bude mít změna klimatu špatný dopad na ČR, z toho 16 % si myslí, že „rozhodně špatný“ a 26 %, že „spíše špatný“. Naopak o pozitivním dopadu změny klimatu na Českou republiku je přesvědčena o málo více než dvacatina (7%) dotázaných. Prostřední variantu, tedy že dopad změny klimatu bude tak napůl (dobrý i špatný), zvolila více než třetina (37 %) respondentů. Názor, že změna klimatu nebude mít na ČR žádný dopad, vyjádřilo pouze 6 % dotázaných. Zbývající necelá desetina (8 %) oslovených v této otázce nemá jasno a proto se přiklání k variantě „nevím“.

Graf 7: Názor na dopad změny klimatu na Českou republiku (%)



Zdroj: CVVM SOÚ AV ČR, Naše společnost, pouze respondenti starší 15 let, kteří rozhodně nevyloučili, že se v posledních 100 letech mění klima na Zemi, osobní rozhovor.

Z časového srovnání (viz graf 7) můžeme vidět, že od roku 2020 postupně roste podíl těch, kteří si myslí, že dopad změny klimatu na Českou republiku bude „tak napůl“ (celkem o 7 procentních bodů) a naopak klesá podíl těch, kteří se domnívají, že bude špatný (celkem o 12 procentních bodů).

O špatném dopadu změny klimatu na Českou republiku jsou častěji přesvědčeni mladí lidé ve věku 20 až 29 let, vysokoškolsky vzdělaní, obyvatelé Pardubického a Zlínského kraje, z hlediska politické orientace příslušníci jednoznačné pravice a voliči koalice SPOLU, studenti, ti, kteří se zajímají o problematiku změny klimatu a podle kterých k ní zásadně přispívá lidská činnost, lidé, kteří se za změnu klimatu cítí osobně zodpovědní, a ti, kteří se obávají dopadů změny klimatu. Lidé ve věku 40 až 64 let, dotázaní se středním vzděláním bez maturity či vyučení, obyvatelé Libereckého kraje, lidé, kteří si myslí, že ke změně klimatu trochu přispívá lidská činnost, že lidé nemohou změnou svého chování změnu klimatu nijak ovlivnit nebo ji pouze zpomalit, a ti, kteří za změnu klimatu necítí osobní zodpovědnost a rovněž se neobávají jejích dopadů, si častěji myslí, že dopad změny klimatu na ČR bude „tak napůl“.

⁷ Znění otázky: „Jak dobrý, nebo špatný bude podle Vás dopad změny klimatu na Českou republiku?“ Varianty odpovědí: rozhodně dobrý, spíše dobrý, tak napůl, spíše špatný, rozhodně špatný.

Technické parametry výzkumu

Výzkum:	Naše společnost, v22-09
Realizátor:	Centrum pro výzkum veřejného mínění, Sociologický ústav AV ČR, v. v. i.
Projekt:	Naše společnost – projekt kontinuálního výzkumu veřejného mínění CVVM SOÚ AV ČR
Termín terénního šetření:	8. 9. – 8. 11. 2022
Výběr respondentů:	Kvótní výběr
Kvóty:	Kraj (oblasti NUTS 3), velikost místa bydliště, pohlaví, věk, vzdělání
Vážení dat:	Vzdělání X NUTS 2, věk X NUTS 2, pohlaví X kraj, velikost místa bydliště X věk, vzdělání X věk
Zdroj dat pro kvótní výběr a vážení dat:	Český statistický úřad
Reprezentativita:	Obyvatelstvo ČR ve věku od 15 let
Počet dotázaných:	821
Počet tazatelů:	75
Metoda sběru dat:	Osobní rozhovor tazatele s respondentem - kombinace dotazování CAPI a PAPI
Výzkumný nástroj:	Standardizovaný dotazník
Otázky:	OE_67, OE_60, OE_68, OE_62, OE_69, OE_65, OE_66
Kód zprávy:	oe221208
Zveřejněno dne:	8. prosince 2022
Zpracovala:	Radka Hanzlová

Slovníček pojmů:

Kvótní výběr – napodobuje strukturu základního souboru (u nás je to obyvatelstvo České republiky starší 15 let) pomocí nastavení velikosti vybraných parametrů, tzv. kvót. Jinými slovy kvótní výběr je založen na stejném procentuálním zastoupení vybraných vlastností. Pro tvorbu kvót používáme údaje z Českého statistického úřadu. V našich výzkumech jsou stanoveny kvóty na pohlaví, věk, vzdělání, region a velikost obce. Vzorek je tedy vybrán tak, aby procentuální podíl např. mužů a žen ve vzorku odpovídal procentuálnímu podílu mužů a žen v každém kraji ČR. Podobně je zachován procentuální podíl obyvatel jednotlivých krajů ČR, občanů různých věkových kategorií, lidí s různým stupněm dosaženého vzdělání a z různých velkých obcí.

Reprezentativní výběr je takový výběr z celé populace, z jehož vlastností se dá platně usuzovat na vlastnosti celé populace. V našem případě to tedy znamená, že respondenti jsou vybráni tak, abychom zjištěné údaje mohli zobecnit na obyvatele České republiky starší 15 let.

Vážení dat – způsob zvýšení reprezentativity souboru vzhledem k vybraným charakteristikám populace pomocí přiřazení váhy každému respondentovi. Váhy jsou vytvářeny pomocí metody iterativního proporčního vážení a pohybují se v rozsahu 0,333 až 3.

Centrum pro výzkum veřejného mínění (CVVM) je výzkumným oddělením Sociologického ústavu AV ČR, v. v. i. Jeho historie sahá do roku 1946, kdy jako součást Ministerstva informací začal fungovat Československý ústav pro výzkum veřejného mínění. Současné Centrum vzniklo v roce 2001 převedením svého předchůdce (IVVM) z Českého statistického úřadu do Sociologického ústavu AV ČR, v. v. i. Včlenění do vědecké instituce zaručuje kvalitní odborné zázemí a kredit pracoviště; jako součást akademického prostředí musí CVVM SOÚ AV ČR, splňovat veškeré nároky a dosahovat tak té nejvyšší odborné úrovně. Hlavní náplní práce oddělení je výzkumný projekt Naše společnost, v jehož rámci je prováděno deset šetření ročně. Jedná se o průzkum veřejného mínění na reprezentativním vzorku české populace od 15 let, kterého se vždy účastní přibližně 1000 respondentů. Omnibusová podoba dotazníku umožňuje pokrýt velkou šíři námětů, a do šetření jsou proto pravidelně řazena politická, ekonomická i další obecně společenská témata. Jsou využívány jak opakované otázky, které umožňují sledovat vývoj zkoumaných jevů, tak náměty nové, reagující na aktuální dění. Díky dlouhodobému a kontinuálnímu charakteru je tento vědecký projekt zkoumání veřejného mínění v České republice ojedinělý.

„Aktivita byla podpořena Strategii Akademie věd AV21 v rámci výzkumného programu „Globální konflikty a lokální souvislosti: kulturní a společenské výzvy“. |