

## Tisková zpráva

### Veřejnost o svých obavách a bezpečnostních rizicích pro Českou republiku – podzim 2023

- ⊙ Za velkou bezpečnostní hrozbu pro Českou republiku jsou nejčastěji označováni uprchlíci (57 %), mezinárodní organizovaný zločin (49 %) a teroristické skupiny a jednotlivci (48 %). Více než dvě pětiny (44 %) pokládají za velkou hrozbu také radikální náboženské skupiny.
- ⊙ Téměř dvě třetiny (64 %) Čechů považují za velkou hrozbu pro Českou republiku světovou ekonomickou krizi, více než polovina války (56 %) a surovinovou krizi tedy nedostatek ropy, zemního plynu, atd. (54 %).
- ⊙ Za poslední rok u české veřejnosti narostly obavy z uprchlíků, cizinců žijících v České republice, válek a radikálních náboženských hnutí.
- ⊙ Výrazný pokles obav je spojený se surovinovou krizí. Mírný pokles obav je pak patrný v případě světové ekonomické krize a epidemie.
- ⊙ Co se týče konkrétních států, o něco více než polovina (55 %) dotázaných uvedla, že za bezpečnostní hrozbu pro ČR považuje Rusko, téměř pětina (18 %) pak za hrozbu považuje Čínu, více než sedmina (15 %) Ukrajinu a více než desetina (12 %) Spojené státy americké.
- ⊙ Při pohledu na vlastní budoucnost a budoucnost svých blízkých převažuje optimismus (69 % pohlíží s optimismem, 30 % s pesimismem). V případě očekávání týkajících se české společnosti je česká společnost rozdělena přibližně na poloviny s mírnou převahou pesimistického výhledu (46 % s optimismem, 51 % s pesimismem). V pohledu na budoucnost Evropy již výrazněji převládá negativní naladění (36 % s optimismem, 59 % s pesimismem) a prakticky totožně pak lidé hodnotí budoucnost lidstva celkově (36 % s optimismem, 58 % s pesimismem).

Zpracovala:  
Naděžda Čadová  
Centrum pro výzkum veřejného mínění, Sociologický ústav AV ČR  
Tel.: 210 310 588; e-mail: nadezda.cadova@soc.cas.cz

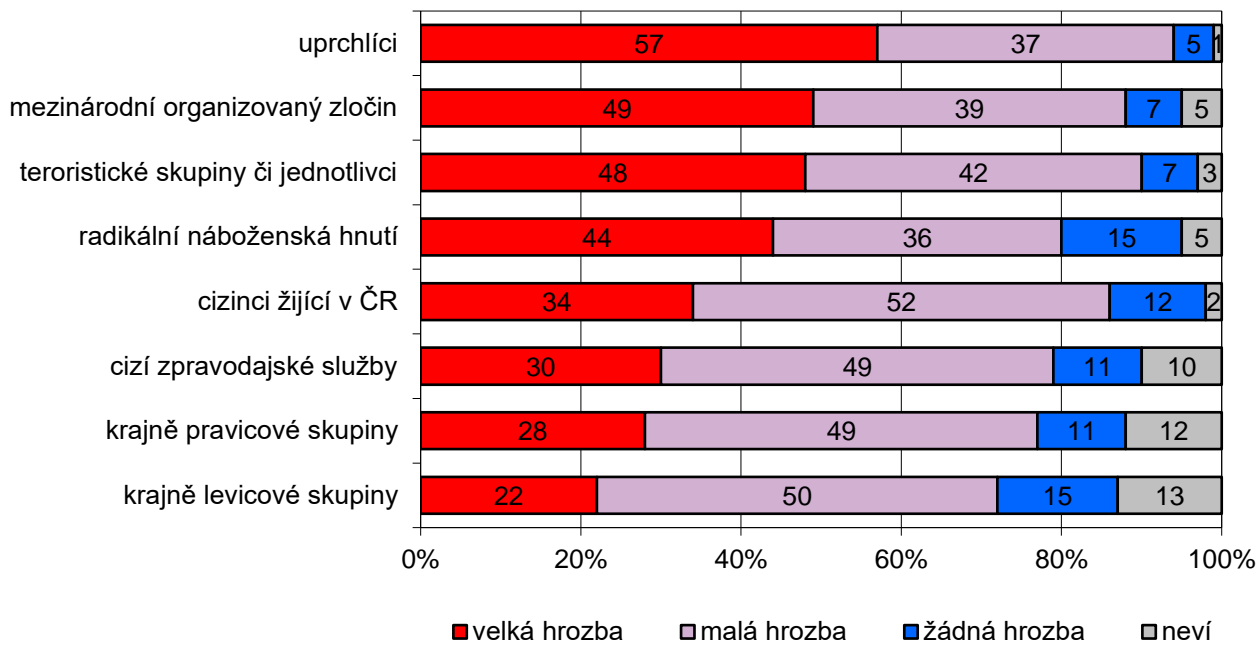


Centrum pro výzkum veřejného mínění se ve svém výzkumu realizovaném od konce září do začátku prosince 2023 zaměřilo na to, co čeští občané starší 15 let považují za hrozbu. Sběr dat byl ukončen 4. prosince 2023, tedy před tragickým střeleckým útokem na Filozofické fakultě UK, a tyto události se proto do mínění české veřejnosti nemohly promítnout. Ve výzkumu byly konkrétně zjišťovány názory českých občanů na hrozbu ze strany konkrétních skupin a také na obecnější hrozby většího rozsahu, jako je válka, epidemie, přírodní katastrofy a surovinová či ekonomická krize. Dotázaní také posuzovali, jestli existuje nějaký stát, který představuje reálnou bezpečnostní hrozbu pro Českou republiku. Dále se pak v šetření zkoumalo, jaká očekávání do budoucnosti mají čeští občané, pokud jde o ně a jejich blízké, o Českou republiku, Evropu a lidstvo jako takové.

Respondentům byla předložena k posouzení rizika pro bezpečnost v České republice (viz graf 1). Nejčastěji byli za velkou hrozbu označováni uprchlíci (57 %), téměř dvě pětiny (37 %) je považují za malou hrozbu a pouze dvacetina (5 %) za žádnou hrozbu. Necelá polovina oslovených pak za velkou hrozbu označila mezinárodní organizovaný zločin (49 %) a teroristické skupiny či jednotlivce (48 %), další asi dvě pětiny je považují za malou hrozbu (39 % v případě mezinárodního organizovaného zločinu, 42 % u teroristických skupin nebo jednotlivců). Shodně 7 % pak uvádí, že tyto skutečnosti vůbec nepředstavují hrozbu. Radikální náboženská hnutí považují za velkou hrozbu 44 % české veřejnosti, dalších 36 % za malou a 15 % je vůbec za hrozbu nepovažuje. Další přibližně třetina českých občanů za velkou hrozbu považuje cizince žijící v ČR (34 %) a cizí zpravodajské služby (30 %), malou hrozbu pak představují pro asi polovinu veřejnosti (52 % cizinci žijící v ČR, 49 % cizí zpravodajské služby) a pro více než desetinu vůbec žádnou hrozbu (12 % cizinci žijící v ČR, 11 % cizí zpravodajské služby). Nejméně často byly za velkou hrozbu považována krajní politická uskupení, přičemž o něco častěji ta pravicová (28 %), než ta levicová (22 %), přibližně polovina veřejnosti je označila za malou hrozbu (49 % krajně pravicové skupiny, 50 % krajně levicové skupiny) a více než

desetina je jako hrozbu vůbec neoznačuje (11 % krajně pravicová hnutí, 15 % krajně levicová hnutí). Vliv cizích zpravodajských služeb a krajně pravicových i levicových skupin neuměla vždy přibližně desetina oslovených posoudit a volila možnost „nevím“.

**Graf 1: Vnímání hrozby pro ČR v současné době<sup>1</sup> (v %)**



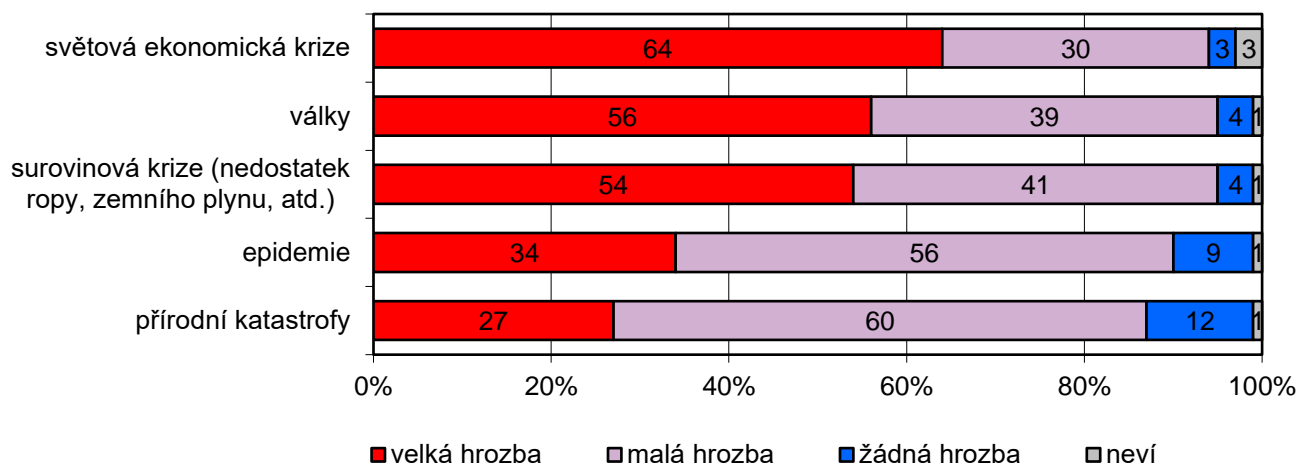
Zdroj: CVVM SOÚ AV ČR, Naše společnost 28. 9. 2023 – 4. 12. 2023, 913 respondentů starších 15 let, osobní rozhovor.

V následující otázce bylo zjišťováno, zda jsou podle mínění veřejnosti reálnou hrozbou pro ČR války, epidemie, přírodní katastrofy, surovinová krize nebo světová ekonomická krize (viz graf 2).

Za největší hrozbu pro ČR považují občané světovou ekonomickou krizi, že jde o velkou hrozbu, uvedly téměř dvě třetiny oslovených (64 %). Tři desetiny (30 %) občanů považují ekonomickou krizi za malou hrozbu a shodně 3 % jdou na vrub odpovědím „žádná hrozba“ a „nevím“. Nadpoloviční většina dotázaných pak považuje za velkou hrozbu války (56 %) a surovinovou krizi (54 %), další asi dvě pětiny (39 %, respektive 41 %) je pak považuje za malou hrozbu. 4 % oslovených se pak shodla, že tyto skutečnosti vůbec hrozbu nepředstavují. Epidemie považuje v současnosti za velkou hrozbu o málo více než třetina občanů (34 %), více než polovina (56 %) za malou hrozbu a necelá desetina (9 %) za žádnou hrozbu. Za nejmenší hrozbu pro ČR považují občané přírodní katastrofy, že jde o velkou hrozbu, uvedla o málo více než čtvrtina (27 %) respondentů, šest desetin (60 %) je vidí jako malou hrozbu pro ČR a více než desetina (12 %) je za hrozbu nepovažuje.

<sup>1</sup> Znění otázky: „Domníváte se, že některá z následujících skupin představuje v současné době reálnou bezpečnostní hrozbu pro Českou republiku? Pokud ano, představuje velkou, nebo malou hrozbu? f) Cizinci žijící na území ČR, b) uprchlíci z jiných zemí, c) teroristické skupiny či jednotlivci, d) mezinárodní organizovaný zločin e) zpravodajské služby jiných států, g) krajně pravicové skupiny, h) krajně levicové skupiny, i) radikální náboženská hnutí.“

**Graf 2: Vnímání hrozby pro ČR v současné době<sup>2</sup> (v %)**



Zdroj: CVVM SOÚ AV ČR, Naše společnost 28. 9. 2023 – 4. 12. 2023, 913 respondentů starších 15 let, osobní rozhovor.

Analýza vlivu sociodemografických charakteristik na míru obav u obou otázek ukázala, že se u některých položek od sebe poměrně výrazně liší různé věkové skupiny – starší 60 let vnímají oproti mladším věkovým skupinám některé hrozby intenzivněji a zároveň mladší 30 let vnímají některé hrozby jako „velkou hrozbu“ méně často než střední generace. Nejvýrazněji se přitom lišily názory na to, jak velkou hrozbu představují radikální náboženská hnutí, která za velkou hrozbu označilo 31 % dotázaných ve věku 15 až 29 let, ale 51 % lidí nad 60 let. U starších lidí byly také častější obavy z přírodních katastrof, které za velkou hrozbu označilo 18 % lidí ve věku od 15 do 29 let a 32 % respondentů starších 60 let.

Dosažené vzdělání pak štěpilo názory na odlišné položky než věk. Konkrétně lidé s vysokoškolským vzděláním méně často jako velkou hrozbu označili uprchlíky z jiných zemí (47 % oproti 64 % u lidí bez maturitního vzdělání), teroristické skupiny či jednotlivce (37 % lidé s VŠ vzděláním, 54 % bez maturity) a epidemie (25 % lidé s VŠ vzděláním, 40 % bez maturity). Názory mužů a žen na jednotlivé hrozby se prakticky nelišily.

Co se životní úrovně týče, lidé, kteří životní úroveň své domácnosti hodnotí jako špatnou, mají obecně větší obavy z uprchlíků z jiných zemí, cizinců žijících na území naší země a z přírodních katastrof.

Kromě analýzy aktuálního výzkumu se nabízí delší časové srovnání, výsledky časových řad pro jednotlivé otázky jsou zobrazeny v grafech 4a až 5e na konci tiskové zprávy. Od posledního výzkumu z přelomu let 2022 a 2023 došlo k celé řadě změn, v případě některých oblastí došlo ke zvýšení obav, u jiných oblastí naopak obavy poklesly. Konkrétně u české veřejnosti narostly obavy z uprchlíků (nárůst hodnocení „velká hrozba“ o 16 procentních bodů, pokles hodnocení „malá hrozba“ o 12 procentních bodů), cizinců žijících v České republice (nárůst hodnocení „velká hrozba“ o 12 procentních bodů, pokles hodnocení „malá hrozba“ o 6 procentních bodů a „vůbec žádná hrozba“ o 5 procentních bodů), válek (nárůst hodnocení „velká hrozba“ o 11 procentních bodů, pokles hodnocení „malá hrozba“ o 6 procentních bodů a „vůbec žádná hrozba“ o 4 procentní body) a radikálních náboženských hnutí (nárůst hodnocení „velká hrozba“ o 9 procentních bodů, pokles hodnocení „malá hrozba“ o 8 procentních bodů).

Výrazný pokles obav je spojený se surovinovou krizí (pokles podílu hodnocení „velká hrozba“ o 19 procentních bodů, nárůst hodnocení „malá hrozba“ o 16 procentních bodů). Mírný pokles obav je pak patrný v případě světové ekonomické krize (pokles hodnocení „velká hrozba“ o 5 procentních bodů) a epidemie (pokles hodnocení „velká

<sup>2</sup> Znění otázky: „Domníváte se, že v současné době představují pro Českou republiku reálnou hrozbu následující skutečnosti? Pokud ano, přestávají velkou, nebo malou hrozbu? a) Války, b) epidemie, c) přírodní katastrofy, e) surovinová krize (nedostatek ropy, zemního plynu, atd.), f) světová ekonomická krize?“

hrozba“ o 5 procentních bodů, nárůst hodnocení „malá hrozba“ o 5 procentních bodů). V dalších oblastech nedošlo k statisticky významným posunům.

Dále jsme se respondentů zeptali otevřenou otázkou (bez nabídky odpovědí), které země podle nich představují hrozbu pro Českou republiku. Výsledky zobrazuje tabulka 1. O něco více než polovina (55 %) dotázaných uvedla, že za bezpečnostní hrozbu pro ČR považuje Rusko, téměř pětina (18 %) pak za hrozbu považuje Čínu, více než sedmina (15 %) Ukrajinu a více než desetina (12 %) Spojené státy americké. Ostatní země uváděli dotázaní méně často a celkové hodnoty nepřekročily jednotky procent.

**Tabulka 1: Země, které občané ČR považují za bezpečnostní hrozbu<sup>3</sup> (%)**

Rusko	55,2 %
Čína	17,7 %
Ukrajina	15,2 %
Spojené státy americké	11,8 %
Bělorusko	3,8 %
Izrael	3,7 %
Palestina	3,2 %
Německo	2,2 %
Irán	2,1 %
Maďarsko	1,8 %
KLDR	1,5 %
Turecko	1,5 %
Sýrie	1,5 %
Pákistán	1,2 %
Afganistán	1,1 %
jiná země <sup>4</sup>	3,5 %
jiná odpověď <sup>5</sup>	5,7 %
neexistuje takový stát	14,4 %
neví	13,2 %
<b>Celkem odpovědí</b>	<b>1462</b>

Pozn.: Respondenti odpovídali spontánně na otevřenou otázku a mohli uvést až tři státy, které považují za reálnou hrozbu. Součet procent je tedy vyšší než 100 %. V tabulce jsou uvedeny země, které zmínilo více než 1 % dotázaných.

Zdroj: CVVM SOÚ AV ČR, Naše společnost 28. 9. 2023 – 4. 12. 2023, 913 respondentů starších 15 let, osobní rozhovor.

Při podrobnější analýze respondentů, kteří považují Rusko za bezpečnostní hrozbu, se ukazuje, že existují určité rozdíly napříč věkovými skupinami. Relativně nejméně uváděli Rusko respondenti v nejstarší věkové skupině starších 60 let (50 %), nejvíce lidé ve věku od 30 do 44 let (63 %). Z hlediska vzdělání označovali Rusko jako hrozbu pro ČR častěji občané s dokončeným vysokoškolským vzděláním (67 % z nich) oproti těm s dokončeným středoškolským s maturitou (55 %) i bez maturity (51 %). Názory mužů a žen se v této věci nijak nelišily.

U těch, kteří uváděli jako hrozbu Čínu, jsou podobně jako u Ruska rozdíly podle vzdělání, když ti s dokončeným vysokoškolským vzděláním nebo se středním vzděláním s maturitou ji častěji vidí jako hrozbu (shodně 21 %) oproti těm bez maturitního vysvědčení (14 %). U těch, kteří uváděli jako hrozbu Ukrajinu, se ukázal opačný trend u

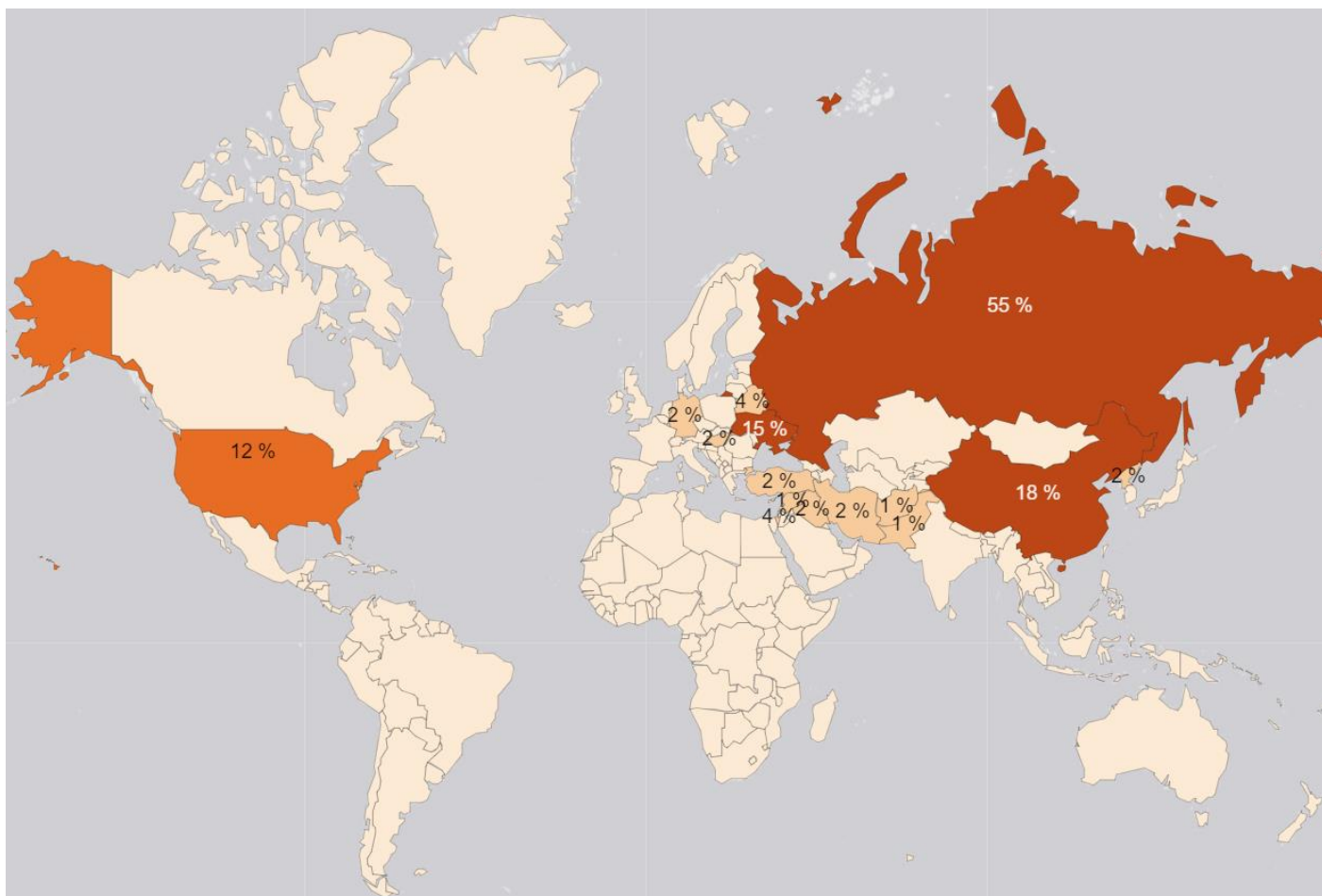
<sup>3</sup> Znění otevřené otázky: „Domníváte se, že existuje nějaký stát, který představuje reálnou bezpečnostní hrozbu pro Českou republiku?“

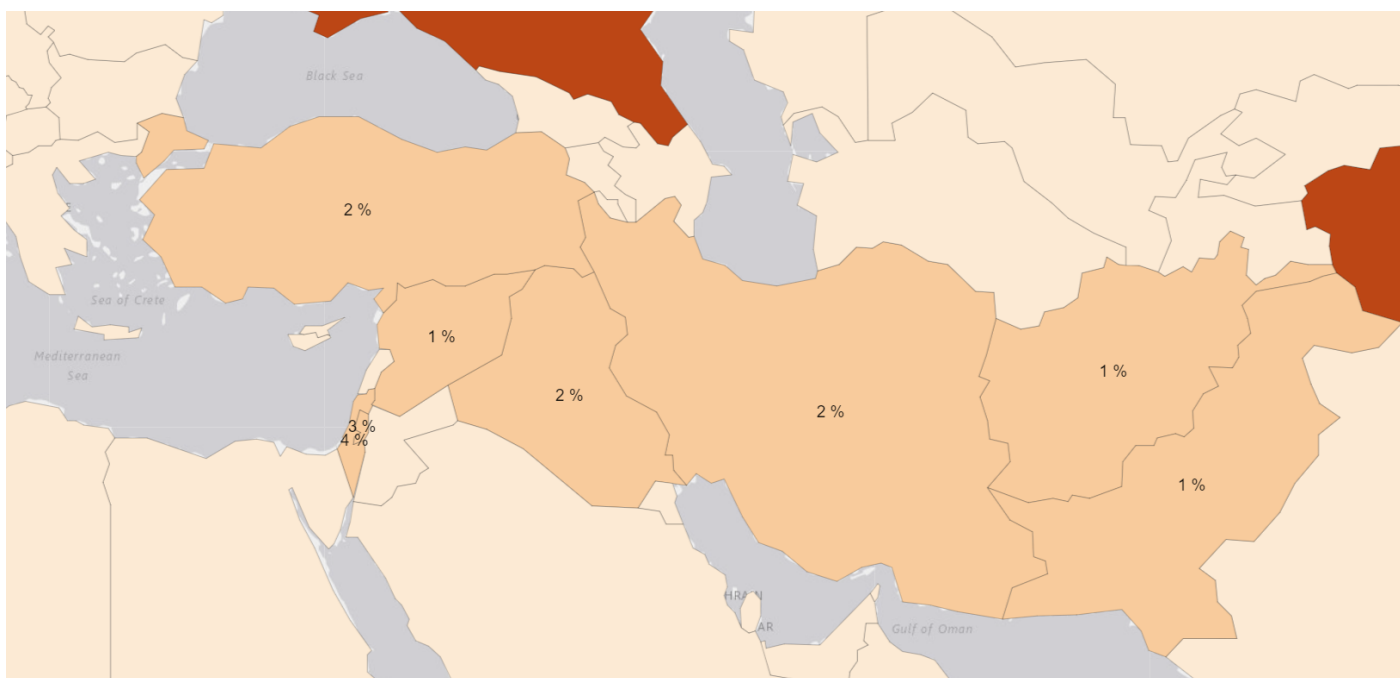
<sup>4</sup> V odpovědích se objevilo ještě dalších 16 zemí, ovšem u méně než 1 % dotázaných. Aspoň 3 lidé zmínili Katar, Saudskou Arábii a Spojené arabské emiráty.

<sup>5</sup> V této kategorii jsou zařazeny obecnější odpovědi, jež nebyly kódovány samostatně. Opakovaně se zde objevovaly „islámský stát“ „islamistické země“.

nejvyššího dosaženého vzdělání, kdy ji jako hrozbu relativně častěji uvedli čeští občané bez maturitního vzdělání (19 %), oproti těm se středoškolským s maturitou (13 %) nebo vzděláním vysokoškolským (11 %).

**Obrázek 1: Země, které občané ČR považují za bezpečnostní hrozbu (%)**





Zdroj: CVVM SOÚ AV ČR, Naše společnost 28. 9. 2023 – 4. 12. 2023, 913 respondentů starších 15 let, osobní rozhovor.

Pozn.: Procenta ukazují podíl respondentů, kteří danou zemi uvedli mezi státy ohrožujícími ČR.

**Tabulka 2: Země, které občané ČR považují za bezpečnostní hrozbu (%) – časové srovnání**

	12/06	12/07	12/08	12/09	12/10	11/14	12/15	11/18	06/21	11/22	10-11/23
Rusko	10	16	17	14	11	28	17	18	38	51	55
Čína	7	7	8	9	7	3	2	6	17	12	18
USA	8	12	8	5	5	6	9	10	10	9	12
Írán	16	17	12	17	13	9	6	6	4	2	2
Irák	23	16	16	17	14	15	11	7	3	2	1
Německo	2	3	1	2	3	1	3	4	3	2	2
Bělorusko	1	1	0	1	0	0	0	0	3	3	4
Afghánistán	10	8	14	11	17	9	6	10	2	1	1
Sýrie	1	0	0	0	0	6	20	8	2	1	2
KLDR	10	3	3	6	11	5	1	3	2	2	2
Izrael	5	3	2	3	3	3	3	1	2	0	4
Turecko	2	1	1	1	1	1	6	2	2	1	2
Ukrajina	3	2	2	3	2	16	3	2	1	10	15
Pákistán	3	3	6	4	4	3	1	1	1	0	1
Takový stát neexistuje	21	23	28	28	28	21	13	26	23	21	14
Neví	24	23	25	26	25	20	14	23	22	17	13

Pozn.: Zaokrouhloeno na celá čísla. Údaje vyjadřují, kolik procent respondentů označilo daný stát za ohrožení pro ČR. Respondenti mohli uvést až tři země, součet procent je tedy vyšší než 100.

Zdroj: CVVM SOÚ AV ČR, Naše společnost.

V tabulce 2 vidíme časovou řadu této otázky od roku 2006. Oproti minulému dotazování z konce roku 2022 mírně narostl podíl těch, kteří za bezpečnostní hrozbu pro Českou republiku považují Rusko (o 4 procentní body), Čínu (o 6 procentních bodů), ale i Ukrajinu (o 5 procentních bodů). V případě Ruska jde o nejvyšší podíl obav za celou dobu sledování. Také z Číny má obavy dosud nejvyšší podíl dotázaných, i když srovnatelný výsledek byl zjištěn ještě v roce 2021. Míra obav z Ukrajiny je druhá nejvyšší za celou dobu sledování, mírně vyšší i když statisticky srovnatelná hodnota byla naměřena v roce 2014, kdy začala válka na východní Ukrajině a došlo ze strany Ruska k anexi Krymu.

Naopak méně respondentů než v loňském výzkumu uvedlo, že neexistuje žádný stát, který by představoval pro ČR hrozbu, a snížil se i podíl těch, kteří takový stát neuměli uvést a zvolili možnost „nevím“.

Kromě zjišťování hrozeb byl aktuální výzkum rozšířen o otázku zjišťující očekávání do budoucna, pokud jde o samotné dotázané a jejich blízké, o českou společnost, o Evropu a o budoucnost lidstva celkově.<sup>6</sup>

**Tabulka 3: Jak pohlížíte na budoucnost – míra optimismu/pesimismu (%)**

	Rozhodně s optimismem	Spíše s optimismem	Spíše s pesimismem	Rozhodně s pesimismem	Neví
Vy a Vaši blízcí	15	54	24	6	1
Česká společnost	4	42	40	11	3
Evropa	3	33	41	18	5
Lidstvo celkově	4	32	38	20	6

Zdroj: CVVM SOÚ AV ČR, Naše společnost 28. 9. 2023 – 4. 12. 2023, 913 respondentů starších 15 let, osobní rozhovor.

Jak ukazují výsledky v tabulce 3, při pohledu na vlastní budoucnost a budoucnost svých blízkých převažuje optimismus (69 % pohlíží s optimismem, 30 % s pesimismem). V případě očekávání týkajících se české společnosti je česká společnost rozdělena přibližně na poloviny s mírnou převahou pesimistického výhledu (46 % s optimismem, 51 % s pesimismem). V pohledu na budoucnost Evropy již výrazněji převládá negativní naladění (36 % s optimismem, 59 % s pesimismem) a prakticky totožně pak lidé hodnotí budoucnost lidstva celkově (36 % s optimismem, 58 % s pesimismem).

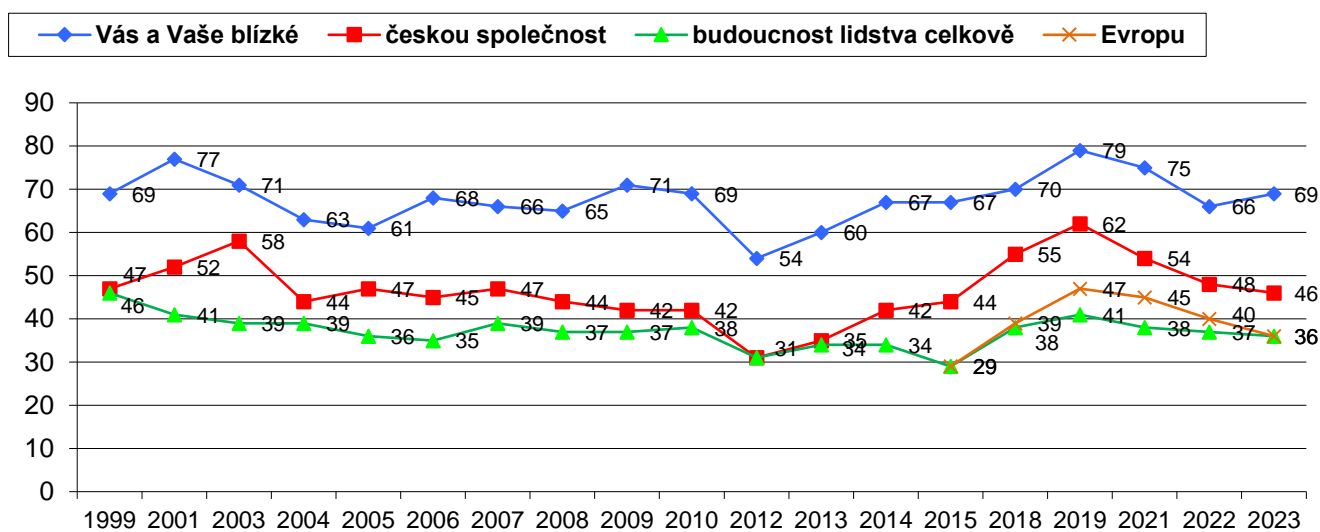
Podrobnější analýza ukázala, že optimističtější v očekáváních jsou relativně více nejmladší věkové skupiny do 29 let, lidé s vyšším stupněm dosaženého vzdělání a dobrou životní úrovní vlastní domácnosti.

Ve srovnání se situací na přelomu let 2022 a 2023 nedošlo k žádným výrazným změnám s výjimkou mírného poklesu optimismu a nárůstu pesimismu ve vazbě na budoucnost Evropy (pokles optimismu o 4 procentní body a nárůst pesimismu o 5 procentních bodů).

<sup>6</sup> Znění otázky: „Jakým způsobem pohlížíte do budoucnosti pokud jde: a) o Vás a Vaše blízké, b) o českou společnost, d) o Evropu, c) o budoucnost lidstva celkově?“ Možnosti odpovědi: rozhodně s optimismem, spíše s optimismem, spíše s pesimismem, rozhodně s pesimismem.

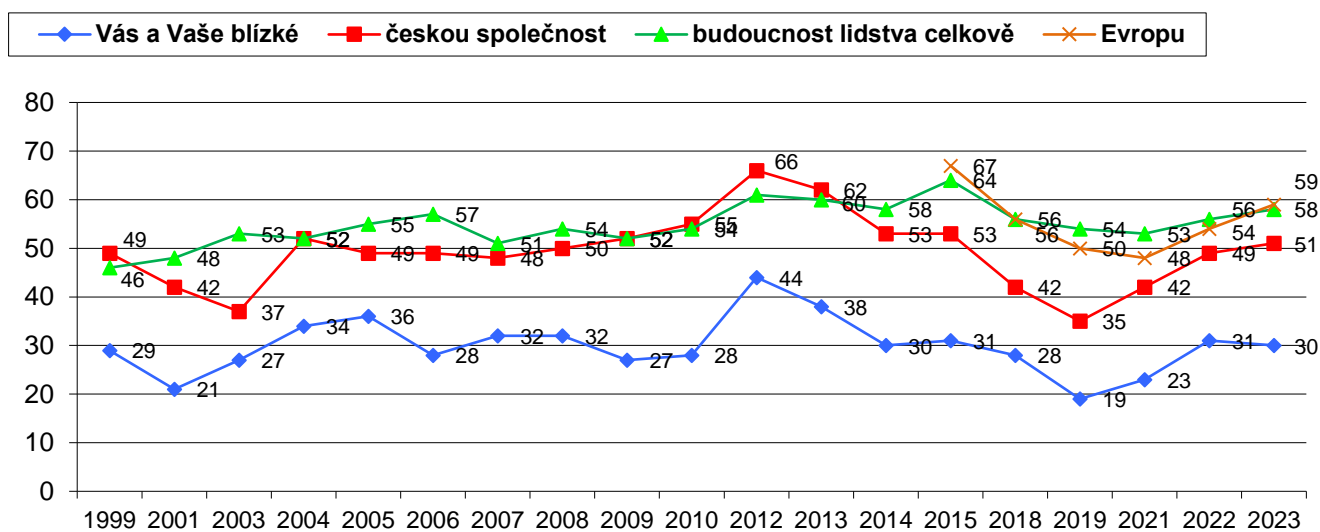


Graf 3a: Podíl optimistického hodnocení budoucnosti, pokud jde o... (časové srovnání v %)



Zdroj: CVVM SOÚ AV ČR, Naše společnost.

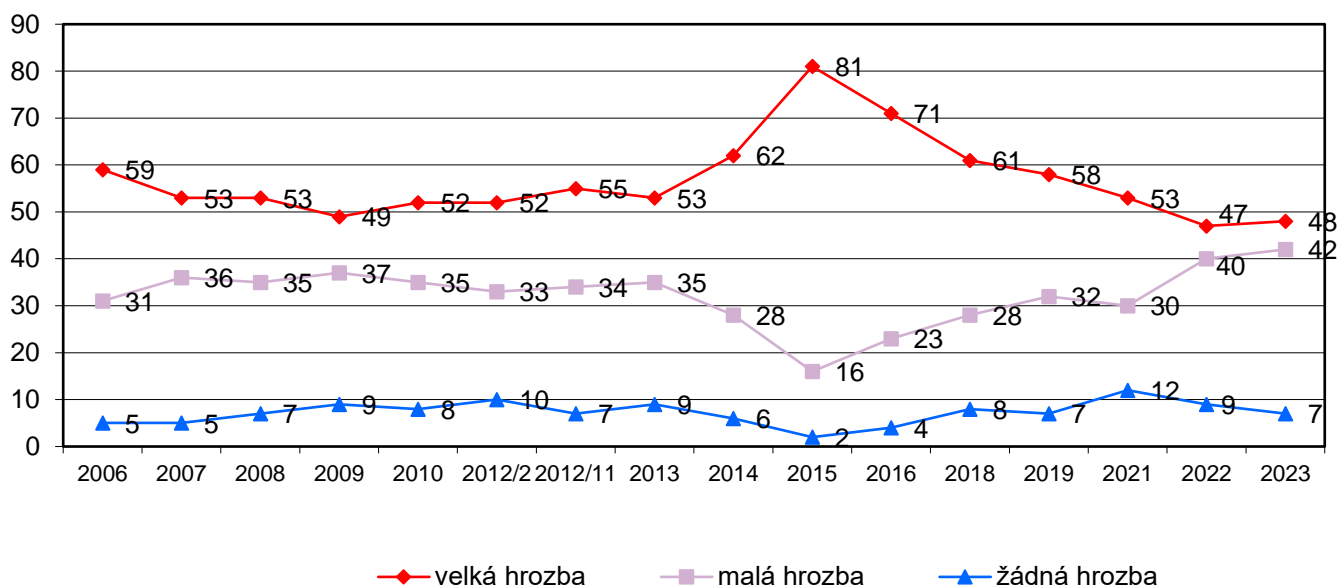
Graf 3b: Podíl pesimistického hodnocení budoucnosti, pokud jde o... (časové srovnání v %)



Zdroj: CVVM SOÚ AV ČR, Naše společnost.



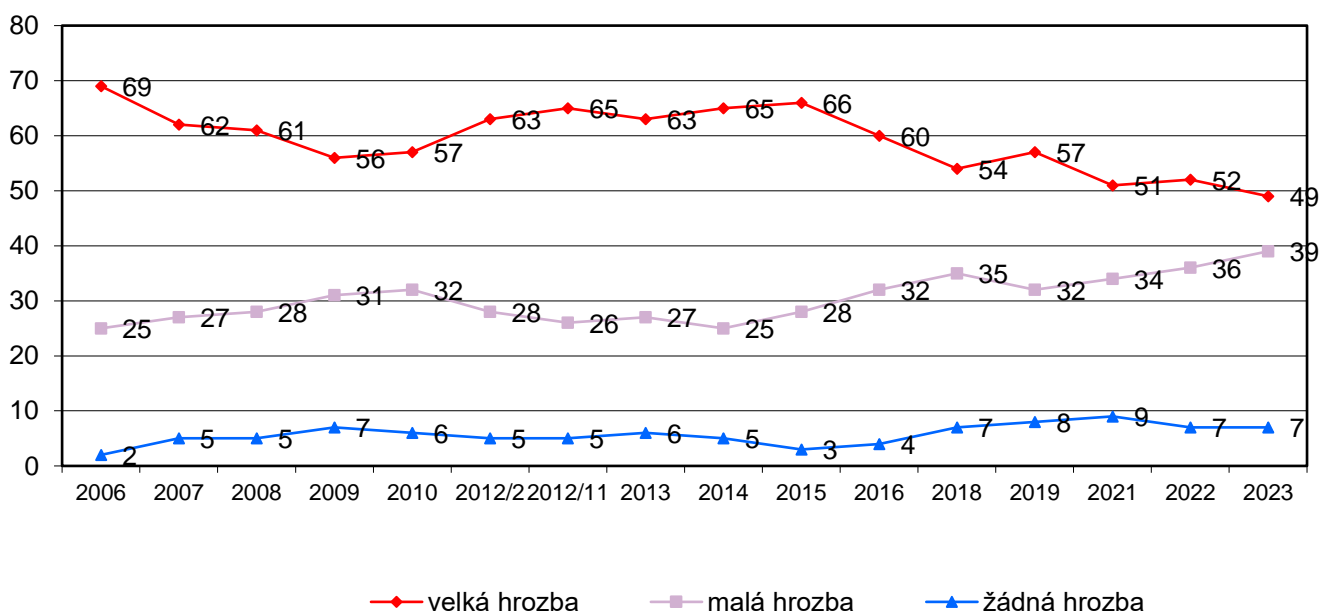
**Graf 4a: Vnímání hrozby pro ČR – teroristické skupiny či jednotlivci (v %)**



Pozn.: Dopočet do 100 % tvoří odpovědi „nevím“.

Zdroj: CVVM SOÚ AV ČR, Naše společnost.

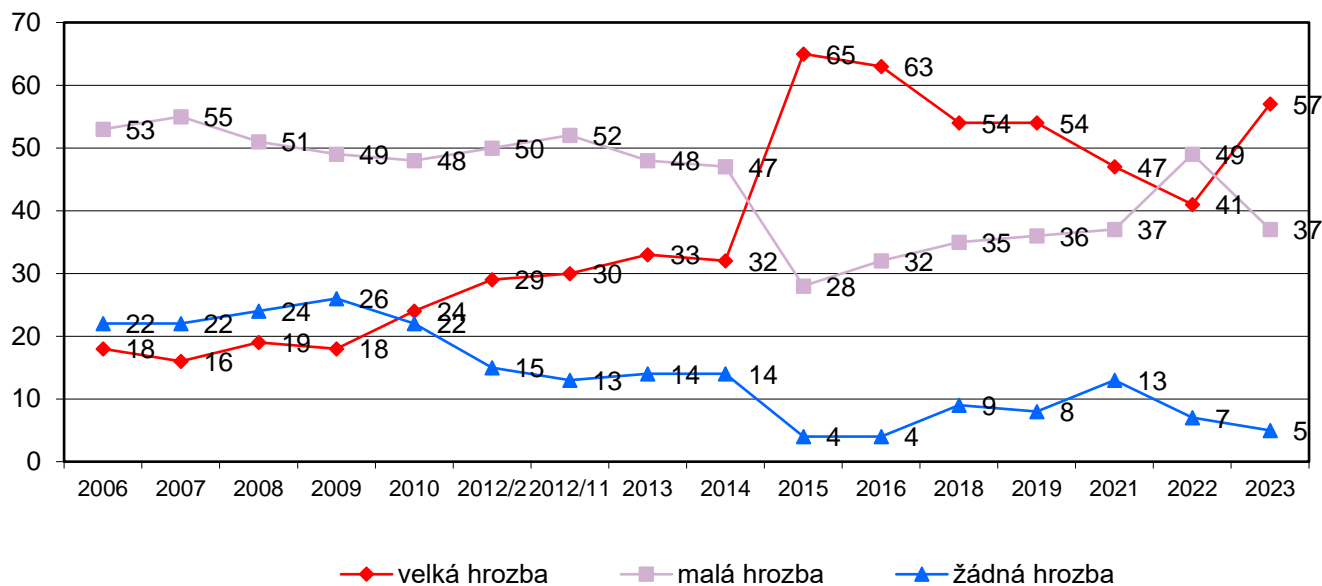
**Graf 4b: Vnímání hrozby pro ČR – mezinárodní organizovaný zločin (v %)**



Pozn.: Dopočet do 100 % tvoří odpovědi „nevím“.

Zdroj: CVVM SOÚ AV ČR, Naše společnost.

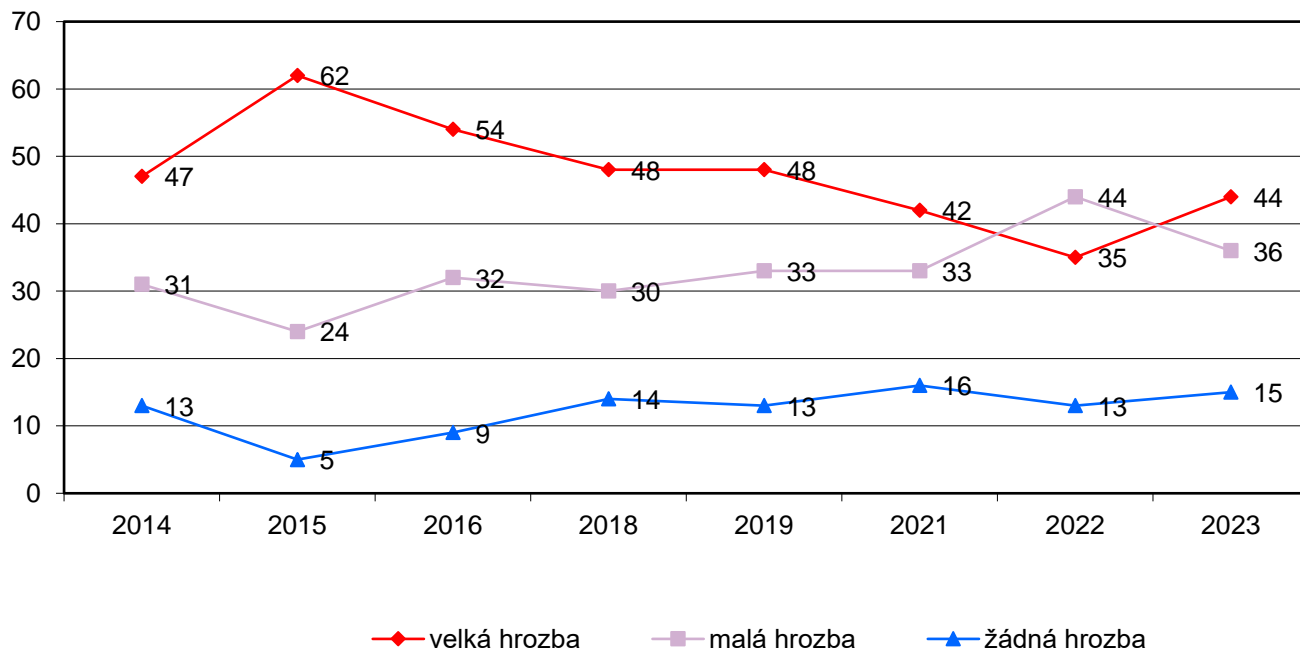
**Graf 4c: Vnímání hrozby pro ČR – uprchlíci (v %)**



Pozn.: Dopočet do 100 % tvoří odpovědi „nevím“.

Zdroj: CVVM SOÚ AV ČR, Naše společnost.

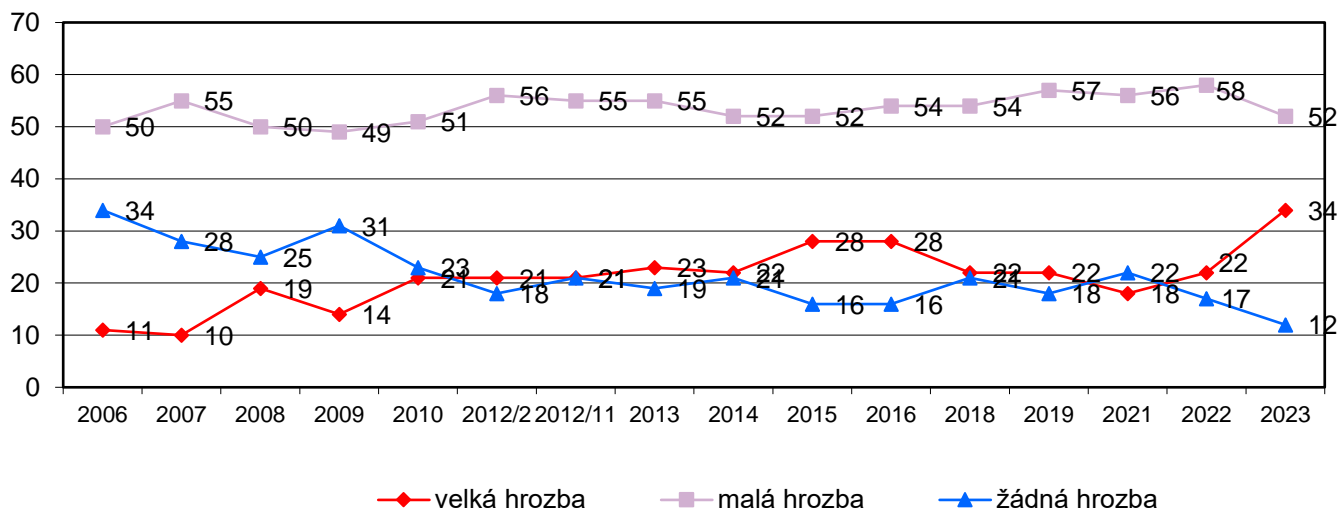
**Graf 4d: Vnímání hrozby pro ČR – radikální náboženská hnutí (v %)**



Pozn.: Dopočet do 100 % tvoří odpovědi „nevím“.

Zdroj: CVVM SOÚ AV ČR, Naše společnost.

**Graf 4e: Vnímání hrozby pro ČR – cizinci žijící na území ČR\* (v %)**

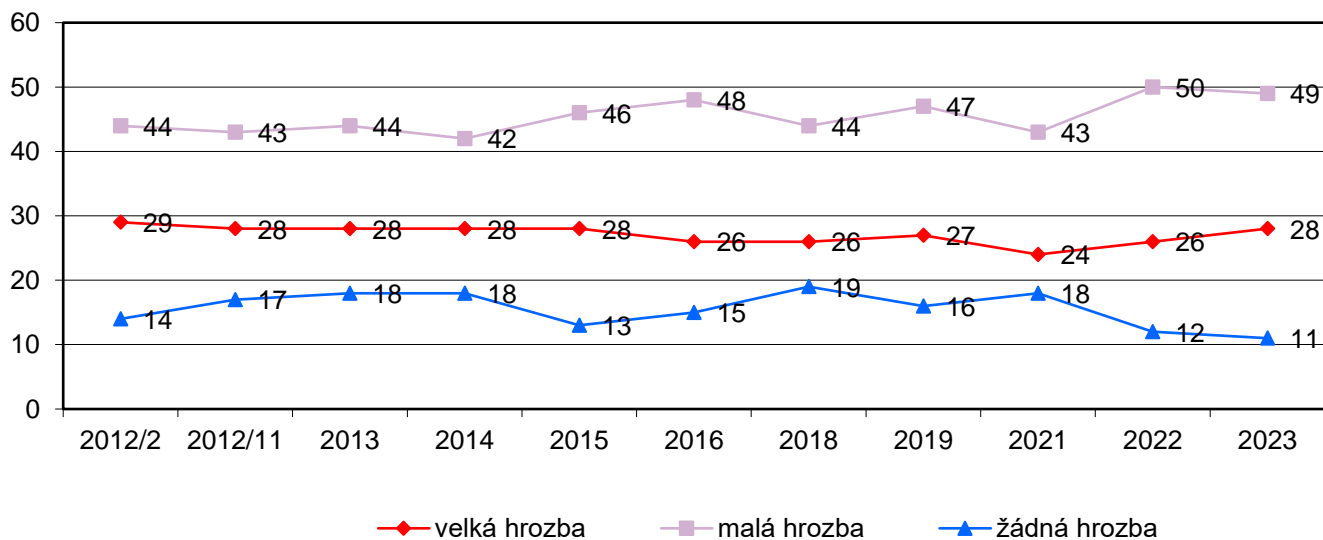


Pozn.: Dopočet do 100 % tvoří odpovědi „nevím“.

\*) Do roku 2010 „národnostní menšiny“.

Zdroj: CVVM SOÚ AV ČR, Naše společnost.

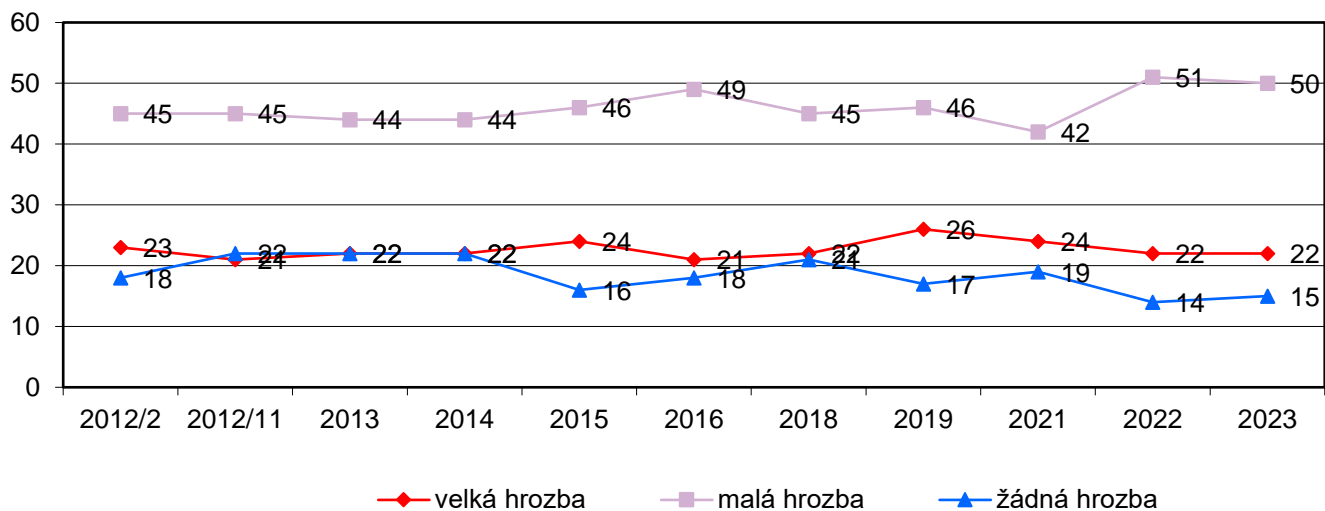
**Graf 4f: Vnímání hrozby pro ČR – krajně pravicové skupiny (v %)**



Pozn.: Dopočet do 100 % tvoří odpovědi „nevím“.

Zdroj: CVVM SOÚ AV ČR, Naše společnost.

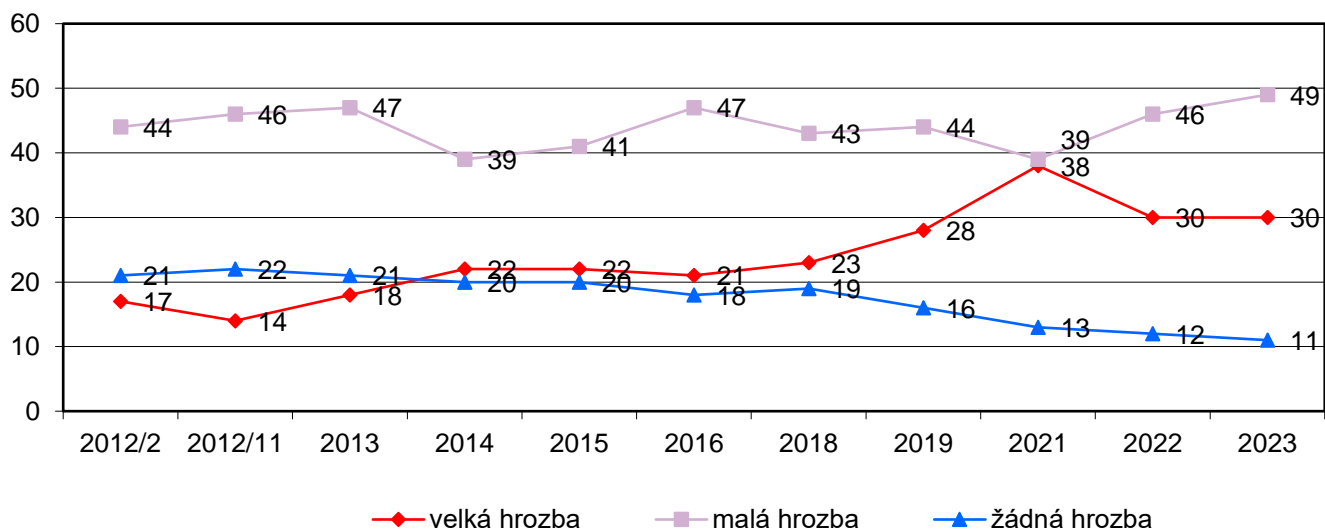
**Graf 4g: Vnímání hrozby pro ČR – krajně levicové skupiny (v %)**



Pozn.: Dopočet do 100 % tvoří odpovědi „nevím“.

Zdroj: CVVM SOÚ AV ČR, Naše společnost.

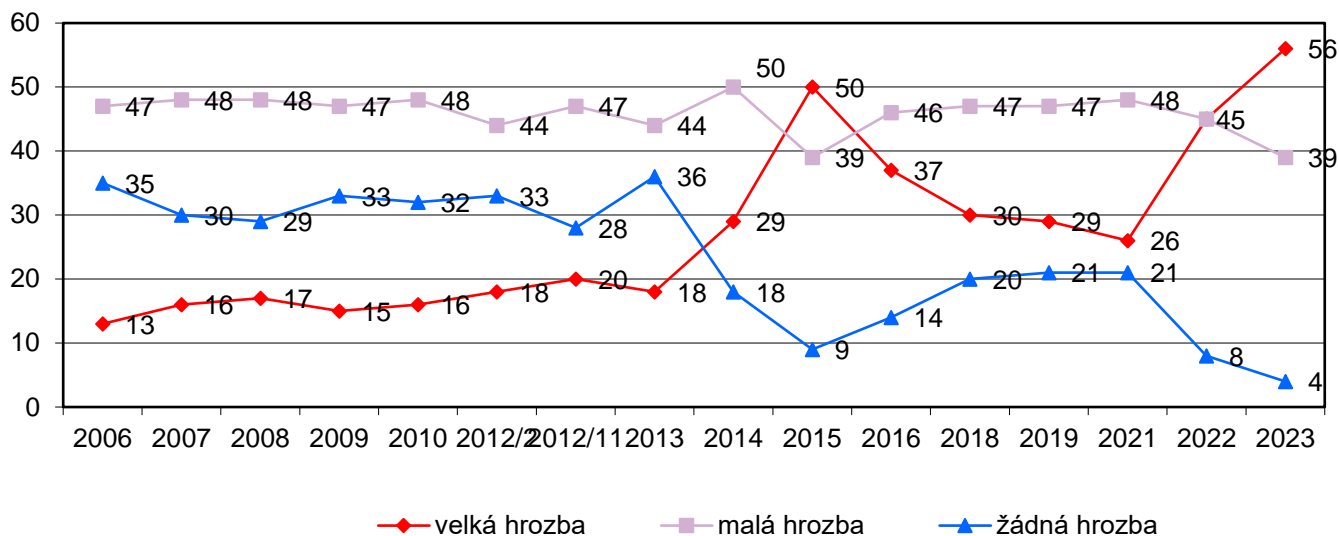
**Graf 4h: Vnímání hrozby pro ČR – cizí zpravodajské služby (v %)**



Pozn.: Dopočet do 100 % tvoří odpovědi „nevím“.

Zdroj: CVVM SOÚ AV ČR, Naše společnost.

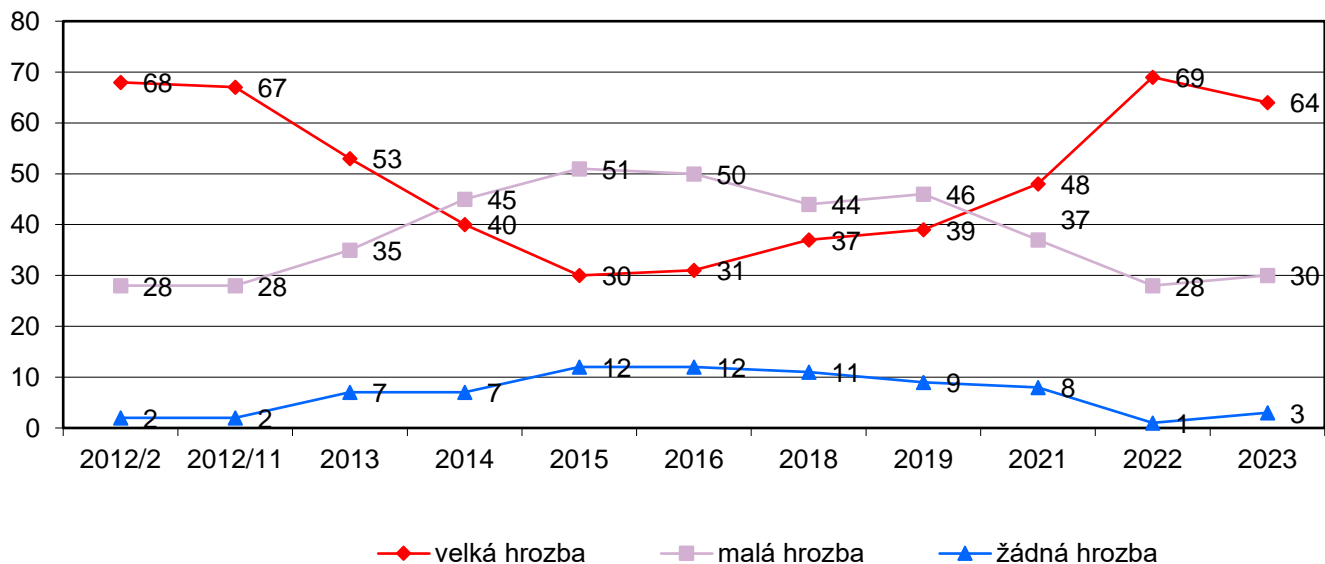
**Graf 5a: Vnímání hrozby pro ČR – válka (v %)**



Pozn.: Dopočet do 100 % tvoří odpovědi „nevím“.

Zdroj: CVVM SOÚ AV ČR, Naše společnost.

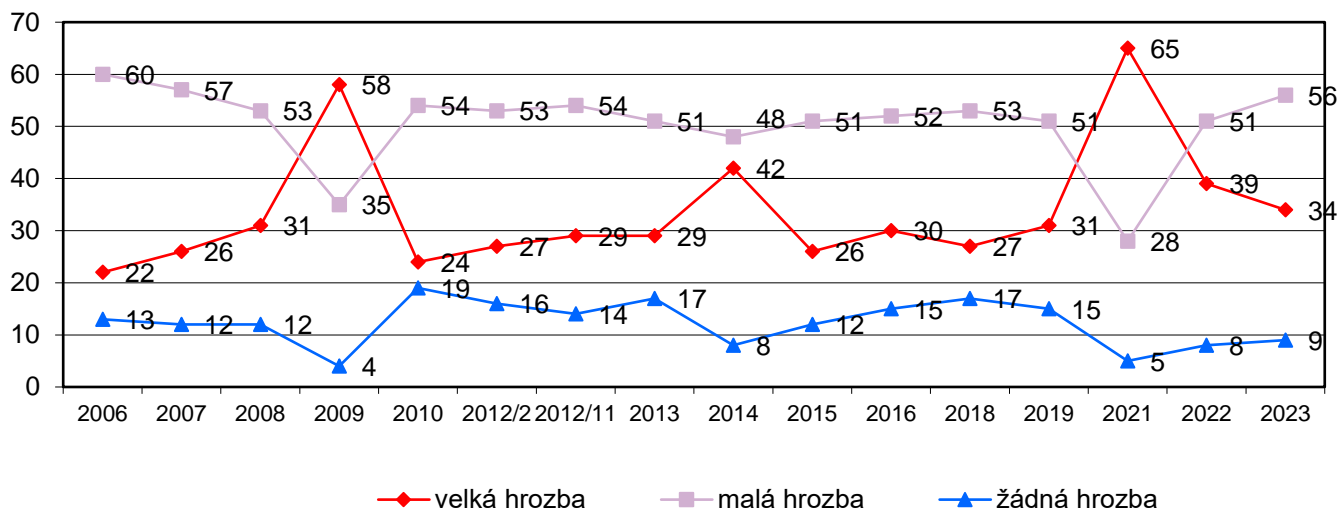
**Graf 5b: Vnímání hrozby pro ČR – světová ekonomická krize (v %)**



Pozn.: Dopočet do 100 % tvoří odpovědi „nevím“.

Zdroj: CVVM SOÚ AV ČR, Naše společnost.

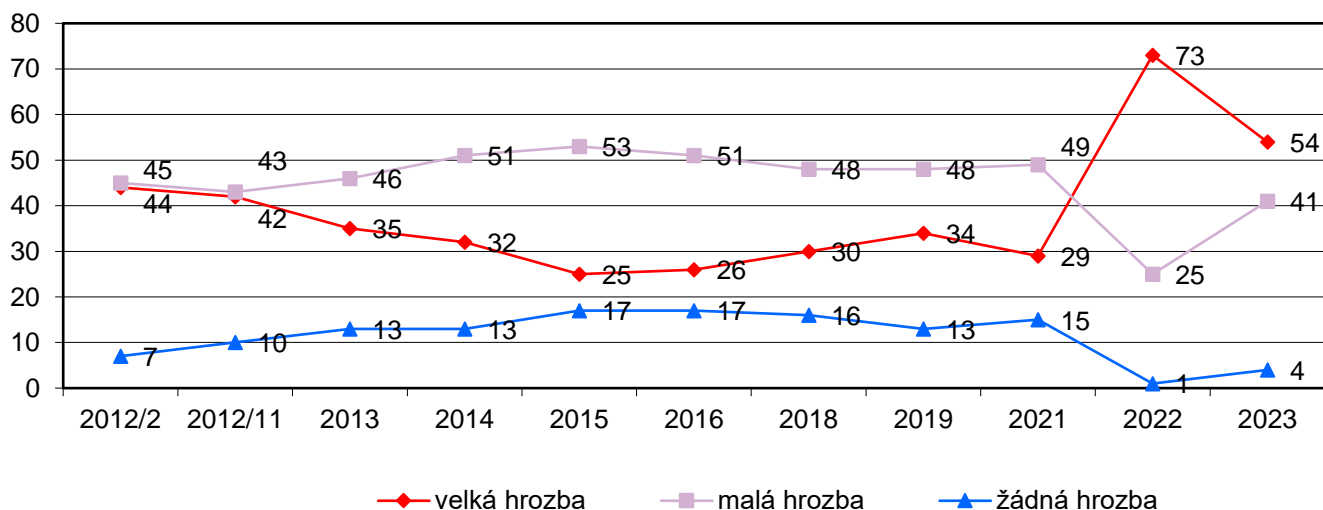
**Graf 5c: Vnímání hrozby pro ČR – epidemie (v %)**



Pozn.: Dopočet do 100 % tvoří odpovědi „nevím“.

Zdroj: CVVM SOÚ AV ČR, Naše společnost.

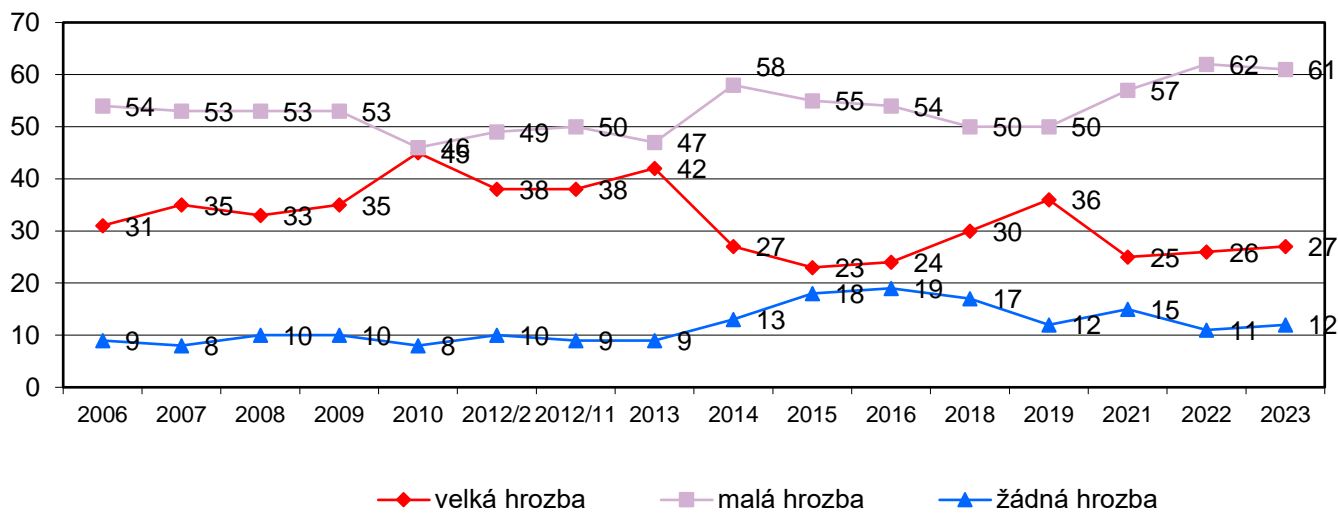
**Graf 5d: Vnímání hrozby pro ČR – surovinová krize (v %)**



Pozn.: Dopočet do 100 % tvoří odpovědi „nevím“.

Zdroj: CVVM SOÚ AV ČR, Naše společnost.

Graf 5e: Vnímání hrozby pro ČR – přírodní katastrofy (v %)



Pozn.: Dopočet do 100 % tvoří odpovědi „nevím“.

Zdroj: CVVM SOÚ AV ČR, Naše společnost.



---

## Technické parametry výzkumu

Výzkum:	<i>Naše společnost, v23-10</i>
Realizátor:	<i>Centrum pro výzkum veřejného mínění, Sociologický ústav AV ČR, v. v. i.</i>
Projekt:	<i>Naše společnost – projekt kontinuálního výzkumu veřejného mínění CVVM SOÚ AV ČR</i>
Termín terénního šetření:	<i>28. 9. – 4. 12. 2023</i>
Výběr respondentů:	<i>Kvótní výběr</i>
Kvóty:	<i>Kraj (oblasti NUTS 3), velikost místa bydliště, pohlaví, věk, vzdělání</i>
Vážení dat:	<i>Vzdělání X NUTS2, věk X NUTS2, pohlaví X kraj, velikost místa bydliště X věk, vzdělání X věk</i>
Zdroj dat pro kvótní výběr:	<i>Český statistický úřad</i>
Reprezentativita:	<i>Obyvatelstvo ČR ve věku od 15 let</i>
Počet dotázaných:	<i>913</i>
Počet tazatelů:	<i>93</i>
Metoda sběru dat:	<i>Osobní rozhovor tazatele s respondentem - dotazování CAPI</i>
Výzkumný nástroj:	<i>Standardizovaný dotazník</i>
Otázky:	<i>PO_39a, PO_39b, PO_39c, OV_21</i>
Kód tiskové zprávy:	<i>po240108</i>
Zveřejněno dne:	<i>8. ledna 2024</i>
Zpracovala:	<i>Naděžda Čadová</i>

---

### Slovníček pojmů:

Kvótní výběr – napodobuje strukturu základního souboru (u nás je to obyvatelstvo České republiky starší 15 let) pomocí nastavení velikosti vybraných parametrů, tzv. kvót. Jinými slovy kvótní výběr je založen na stejném procentuálním zastoupení vybraných vlastností. Pro tvorbu kvót používáme údaje z Českého statistického úřadu. V našich výzkumech jsou stanoveny kvóty na pohlaví, věk, vzdělání, region a velikost obce. Vzorek je tedy vybrán tak, aby procentuální podíl např. mužů a žen ve vzorku odpovídal procentuálnímu podílu mužů a žen v každém kraji ČR. Podobně je zachován procentuální podíl obyvatel jednotlivých krajů ČR, občanů různých věkových kategorií, lidí s různým stupněm dosaženého vzdělání a z různých velkých obcí.

Reprezentativní výběr je takový výběr z celé populace, z jehož vlastností se dá platně usuzovat na vlastnosti celé populace. V našem případě to tedy znamená, že respondenti jsou vybráni tak, abychom zjištěné údaje mohli zobecnit na obyvatele České republiky starší 15 let.

Vážení dat – způsob zvýšení reprezentativity souboru vzhledem k vybraným charakteristikám populace pomocí přiřazení váhy každému respondentovi. Váhy jsou vytvářeny pomocí metody iterativního proporčního vážení a pohybují se v rozsahu 0,333 až 3.

---

Centrum pro výzkum veřejného mínění (CVVM) je výzkumným oddělením Sociologického ústavu AV ČR, v.v.i.. Jeho historie sahá do roku 1946, kdy jako součást Ministerstva informací začal fungovat Československý ústav pro výzkum veřejného mínění. Současné Centrum vzniklo v roce 2001 převedením svého předchůdce (IVVM) z Českého statistického úřadu do Sociologického ústavu AV ČR, v.v.i.. Včlenění do vědecké instituce zaručuje kvalitní odborné zázemí a kredit pracoviště; jako součást akademického prostředí musí CVVM SOÚ AV ČR, splňovat veškeré nároky a dosahovat tak té nejvyšší odborné úrovně. Hlavní náplní práce oddělení je výzkumný projekt Naše společnost, v jehož rámci je prováděno deset šetření ročně. Jedná se o průzkum veřejného mínění na reprezentativním vzorku české populace od 15 let, kterého se vždy účastní přibližně 1000 respondentů. Omnibusová podoba dotazníku umožňuje pokrýt velkou šíři námětů, a do šetření jsou proto pravidelně řazena politická, ekonomická i další obecně společenská témata. Jsou využívány jak opakované otázky, které umožňují sledovat vývoj zkoumaných jevů, tak náměty nové, reagující na aktuální dění. Díky dlouhodobému a kontinuálnímu charakteru je tento vědecký projekt zkoumání veřejného mínění v České republice ojedinělý.

---