

Hodnocení vztahů s některými státy

Technické parametry

Výzkum:	Naše společnost 2009, v09-11
Realizátor:	CVVM, Sociologický ústav AV ČR, v.v.i.
Projekt:	Naše společnost – projekt kontinuálního výzkumu veřejného mínění CVVM SOÚ AV ČR, v.v.i.
Termín terénního šetření:	2. - 9. 11. 2009
Výběr respondentů:	Kvótní výběr
Kvóty:	Region (Oblasti NUTS 2), velikost místa bydliště, pohlaví, věk, vzdělání
Zdroj dat pro kvótní výběr:	Český statistický úřad
Reprezentativita:	Obyvatelstvo ČR ve věku od 15 let
Počet dotázaných:	1082
Metoda sběru dat:	Osobní rozhovor tazatele s respondentem
Výzkumný nástroj:	Standardizovaný dotazník
Otázky:	PM.22
Zveřejněno dne:	2. prosince 2009
Zpracoval:	Daniel Kunštát

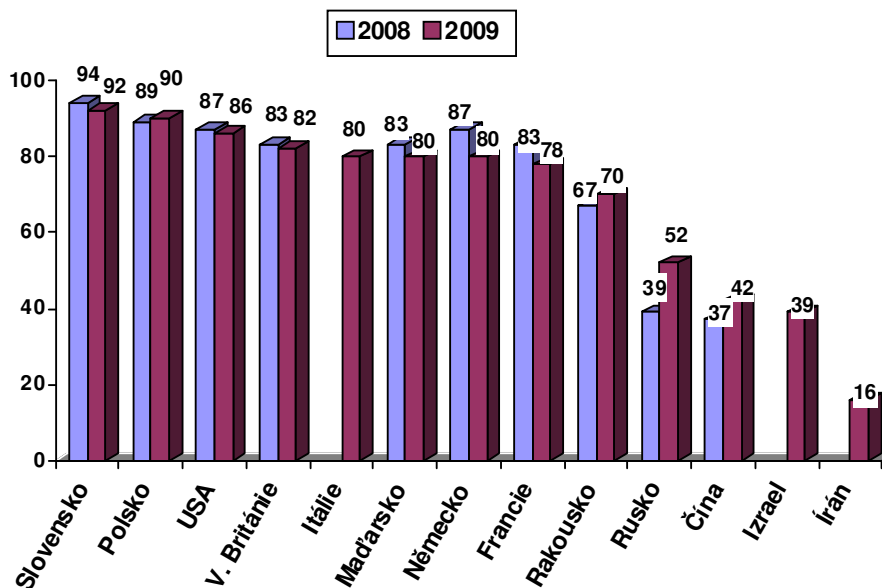
Od roku 2000 se CVVM ve svých šetřeních opakovaně věnuje hodnocení vztahů České republiky s okolními zeměmi, k nimž v posledních dvou letech byly připojeny i některé vybrané nejvýznamnější státy v globálním kontextu.¹ Výsledky zachycuje tabulka 1.

Tabulka 1: Vztahy ČR s některými státy (%)

	velmi dobré	spíše dobré	spíše špatné	velmi špatné	neví	Dobré/špatné
Slovensko	45	47	5	0	2	92/5
Polsko	24	66	5	1	4	90/6
USA	23	63	8	1	5	86/9
V. Británie	17	65	7	1	10	82/8
Itálie	12	68	6	1	13	80/7
Maďarsko	13	67	10	1	9	80/11
Německo	14	66	13	2	5	80/15
Francie	15	63	13	1	8	78/14
Rakousko	15	55	23	2	5	70/25
Rusko	4	48	33	4	11	52/37
Čína	3	39	27	4	27	42/31
Izrael	4	35	21	6	34	39/27
Írán	1	15	34	16	34	16/50

¹ Otázka: „Jaké jsou podle Vás současné vztahy České republiky se zeměmi, které Vám přečtu? Maďarsko, Německo, Polsko, Rakousko, Slovensko, Spojené státy americké, Francie, Velká Británie, Rusko, Čína, Izrael, Itálie, Írán?“

Graf 1: Vztahy ČR s některými státy – srovnání (%)



Pozn.: Součet odpovědí „velmi dobré“ a „spíše dobré“. Itálie, Izrael a Írán byly zařazeny do výzkumu poprvé.

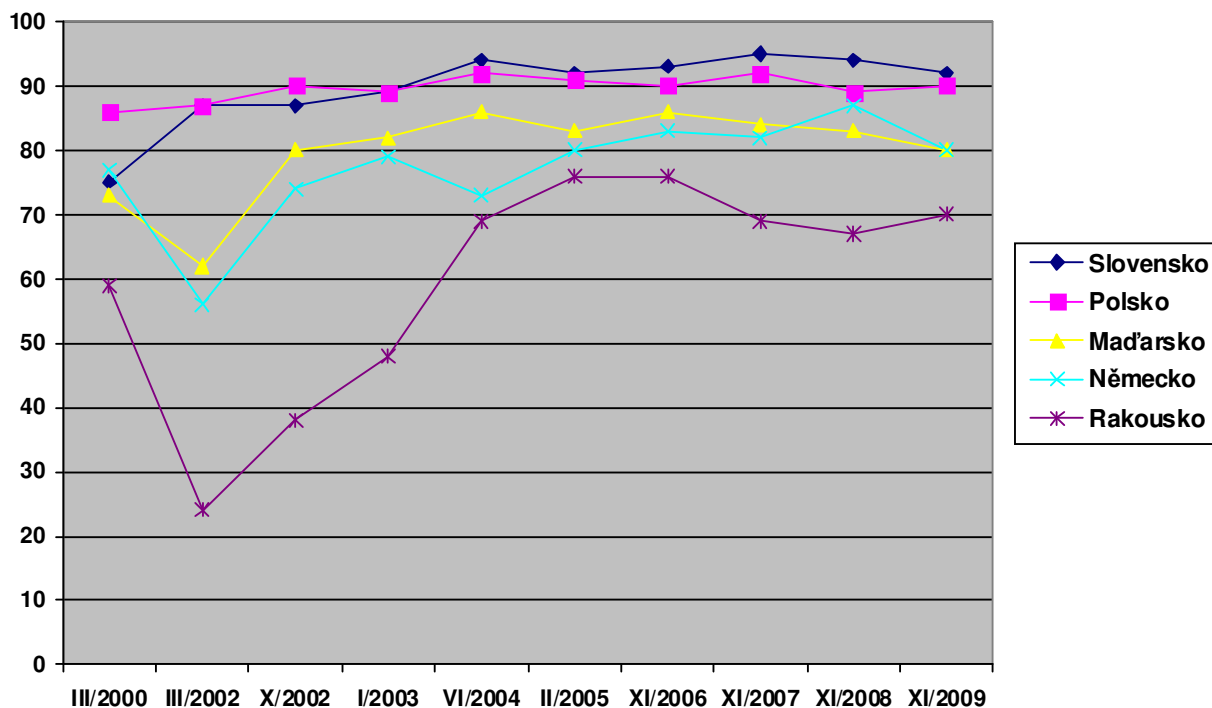
Pokud jde o okolní státy, nejlépe jsou zde již celkem tradičně hodnoceny vztahy ČR se Slovenskem a Polskem. V případě Slovenska vztahy příznivě hodnotí 92 % respondentů a jen 5 % je vnímá kriticky, u Polska příznivé hodnocení dosahovalo 90 % při 6 % opačných vyjádření. K jednoznačně příznivému hodnocení vztahů s těmito dvěma zeměmi se výrazně blíží i hodnocení vztahů s Německem a Maďarskem se shodnou absolutní výši kladných vyjádření na úrovni 80 %. V porovnání se všemi ostatními okolními zeměmi nejhůře, i když stále výraznou, více než dvoutřetinovou (70 %) většinou, lidé příznivě hodnotí vztahy s Rakouskem. Zde ovšem čtvrtina respondentů vnímá vzájemné vztahy jako špatné.

V případě ostatních zemí zahrnutých do výzkumu zcela jednoznačně převažuje pozitivní hodnocení u vztahů se Spojenými státy, Velkou Británií, Itálií a Francií, kde se podíly příznivého hodnocení vždy pohybovaly na úrovni čtyř pětín a více, zatímco negativní hodnocení se objevilo jen u zhruba desetiny respondentů. Názory na vztahy ČR s Ruskem, Izraelem a Čínou jsou v porovnání se všemi výše uvedenými zeměmi více rozdělené, nicméně ve všech případech převažuje kladné hodnocení (v této souvislosti není bez zajímavosti, že v porovnání s loňským rokem relativně výrazně vzrostlo pozitivní hodnocení bilaterálních vztahů právě s Ruskem a s Čínou).

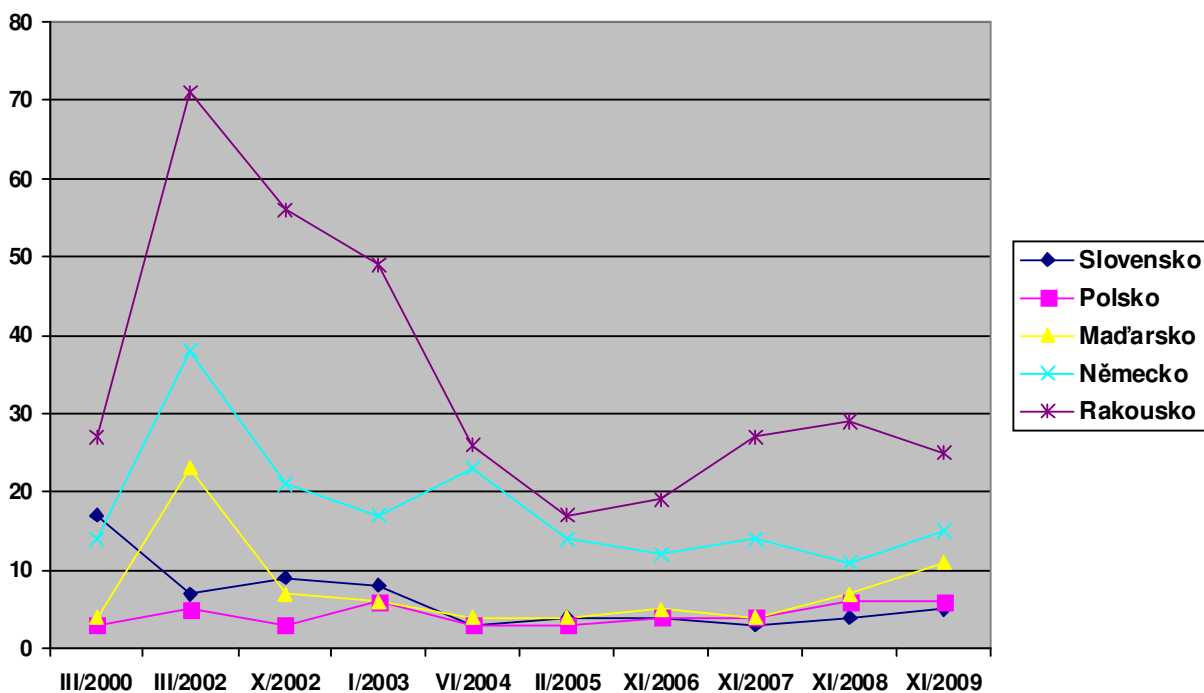
Tabulka 2: Příznivé/nepříznivé hodnocení vztahů ČR s okolními zeměmi

	III/00	III/02	X/02	I/03	VI/04	II/05	XI/06	XI/07	XI/08	XI/09
Slovensko	75/17	87/7	87/9	89/8	94/3	92/4	93/4	95/3	94/4	92/5
Polsko	86/3	87/5	90/3	89/6	92/3	91/3	90/4	92/4	89/6	90/6
Maďarsko	73/4	62/23	80/7	82/6	86/4	83/4	86/5	84/4	83/7	80/11
Německo	77/14	56/38	74/21	79/17	73/23	80/14	83/12	82/14	87/11	80/15
Rakousko	59/27	24/71	38/56	48/49	69/26	76/17	76/19	69/27	67/29	70/25

Graf 2: Příznivé hodnocení vztahů ČR s okolními zeměmi



Graf 3: Nepříznivé hodnocení vztahů ČR s okolními zeměmi



Jak ukazují údaje zachycené v tabulce 2 a v grafech 2 a 3, oproti minulému roku nedošlo v hodnocení vztahů s okolními zeměmi k žádné statisticky významné změně.