

## Tisková zpráva

### Image politických stran – červenec 2020

- ⊙ Jako záruku demokratických poměrů přibližně dvě pětiny lidí obdobně vnímají ODS, ČSSD, STAN, Piráty, KDU-ČSL i ANO.
- ⊙ Hnutí ANO je v porovnání s jinými stranami častěji vnímáno jako subjekt se silnými politickými osobnostmi, schopný hájit zájmy ČR v zahraničí a relativně silný v oblasti ekonomického růstu a veřejných financí.
- ⊙ Žádná ze stran se výrazně neprofiluje jako záruka právního řádu a bezpečnosti občanů, relativně nejlépe jsou zde hodnoceny ANO a ČSSD.

Zpracoval:

Jan Červenka

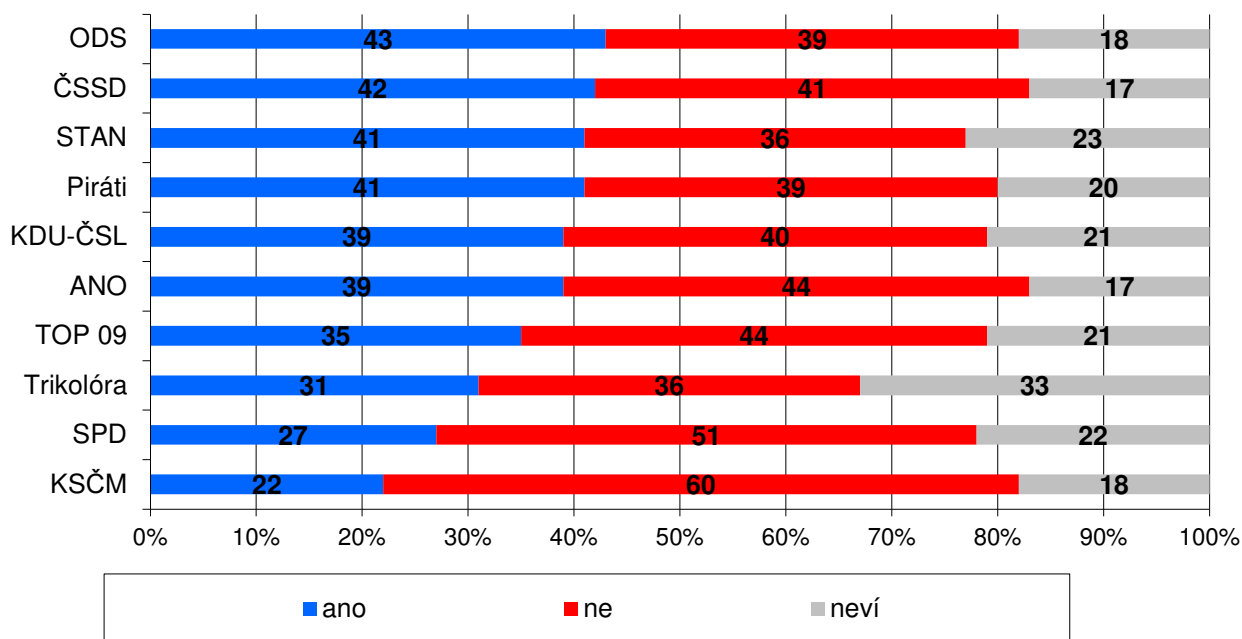
Centrum pro výzkum veřejného mínění, Sociologický ústav AV ČR, v.v.i.

Tel.: 210 310 586; e-mail: jan.cervenka@soc.cas.cz



V červenci 2020 CVVM zjišťovalo názory na jednotlivé strany zastoupené v Poslanecké sněmovně a na jejich působení. Dotázaní se vyjadřovali k tomu, jestli jsou nebo nejsou politické strany zárukou demokratických poměrů a právního řádu a bezpečnosti občanů, zda jsou schopny obhajovat zájmy České republiky v zahraničí, disponují-li výraznými osobnostmi, zda mají ekonomický program umožňující hospodářský růst, umožňují rozvoj střední vrstvě, podporují rozvoj podnikatelské sféry, zaměřují se ve svém programu na sociálně slabé a zda se dokážou postarat o veřejné finance.<sup>1</sup>

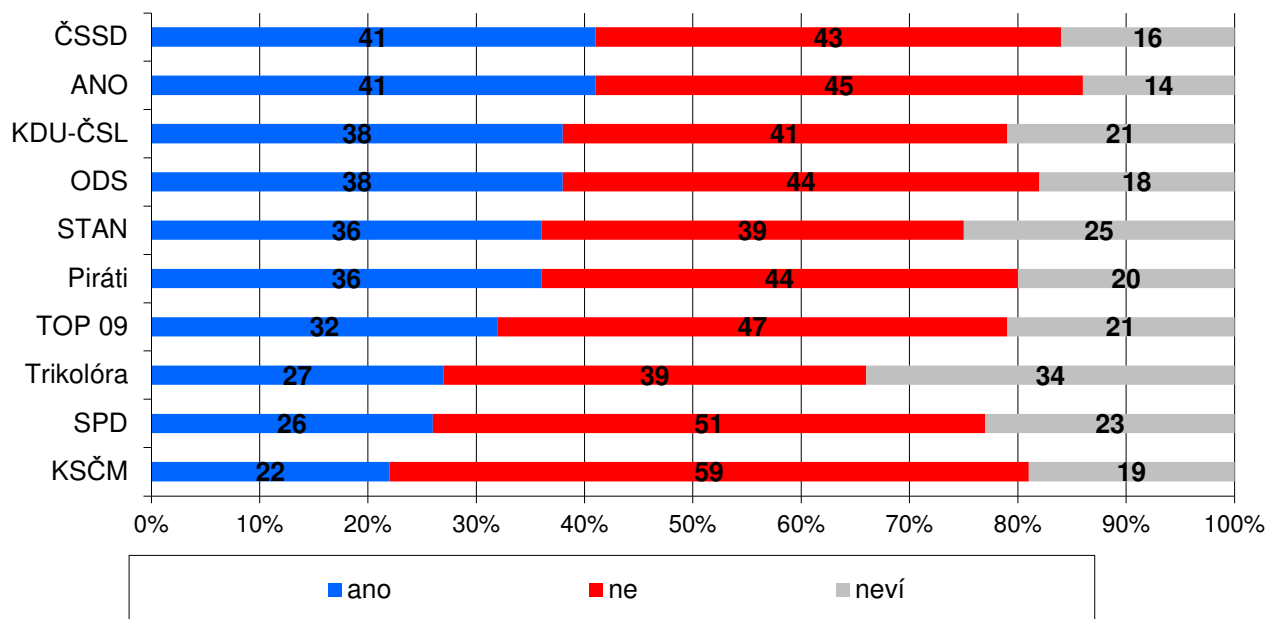
**Graf 1: Image politických stran – Je zárukou demokratických poměrů (%)**



Zdroj: CVVM SOÚ AV ČR, Naše společnost 18. – 29. 7. 2020, 972 respondentů starších 15 let, osobní rozhovor.

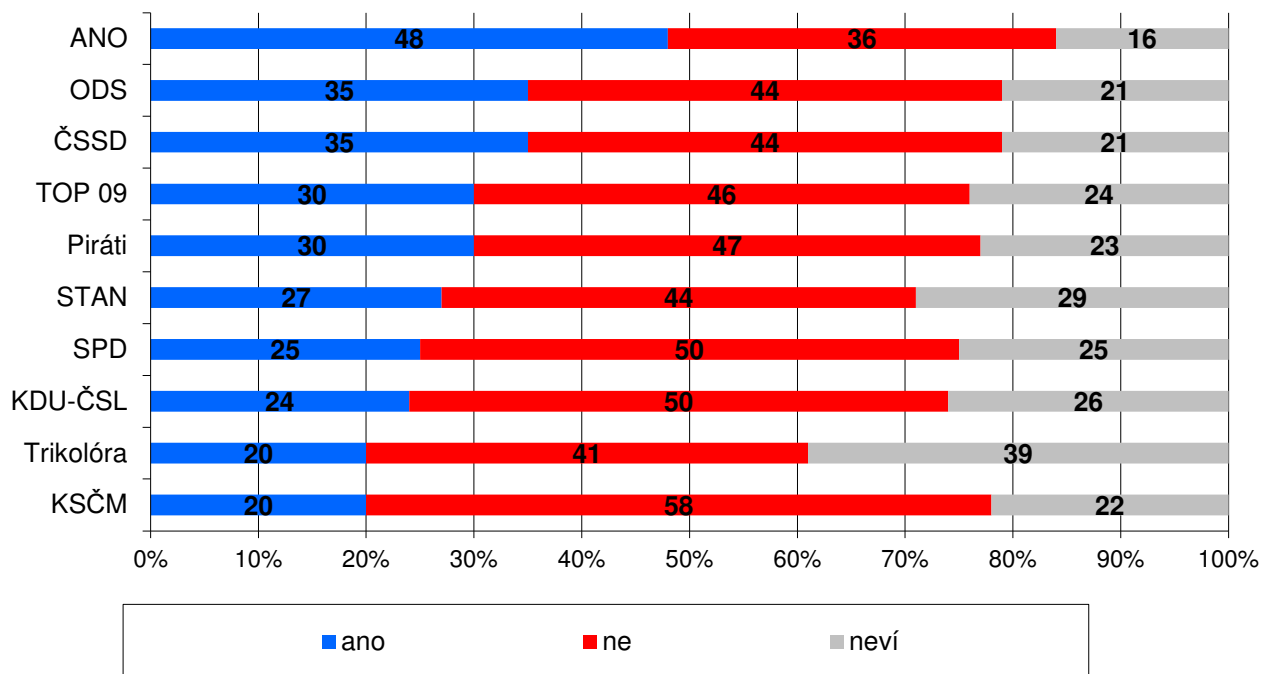
<sup>1</sup> Znění otázky: „Rádi bychom věděli, jaký dojem na Vás dělají následující politické strany. Postupně budu číst jednotlivé výroky a Vy mi sdělíte, zda se podle Vás hodí k dané straně: b) Umožňuje rozvoj střední vrstvě. c) Má ekonomický program umožňující hospodářský růst. d) Je zárukou právního řádu a bezpečnosti občanů. f) Podporuje rozvoj podnikatelské sféry. g) Dokáže obhajovat zájmy ČR v zahraničí. h) Má výrazné politické osobnosti. i) Je zárukou demokratických poměrů. j) Svůj program zaměřuje na sociálně slabé. k) Dokáže se dobře starat o veřejné finance.“ Možnosti odpovědí: ano, ne.

**Graf 2: Image politických stran – Je zárukou právního řádu a bezpečnosti občanů (%)**



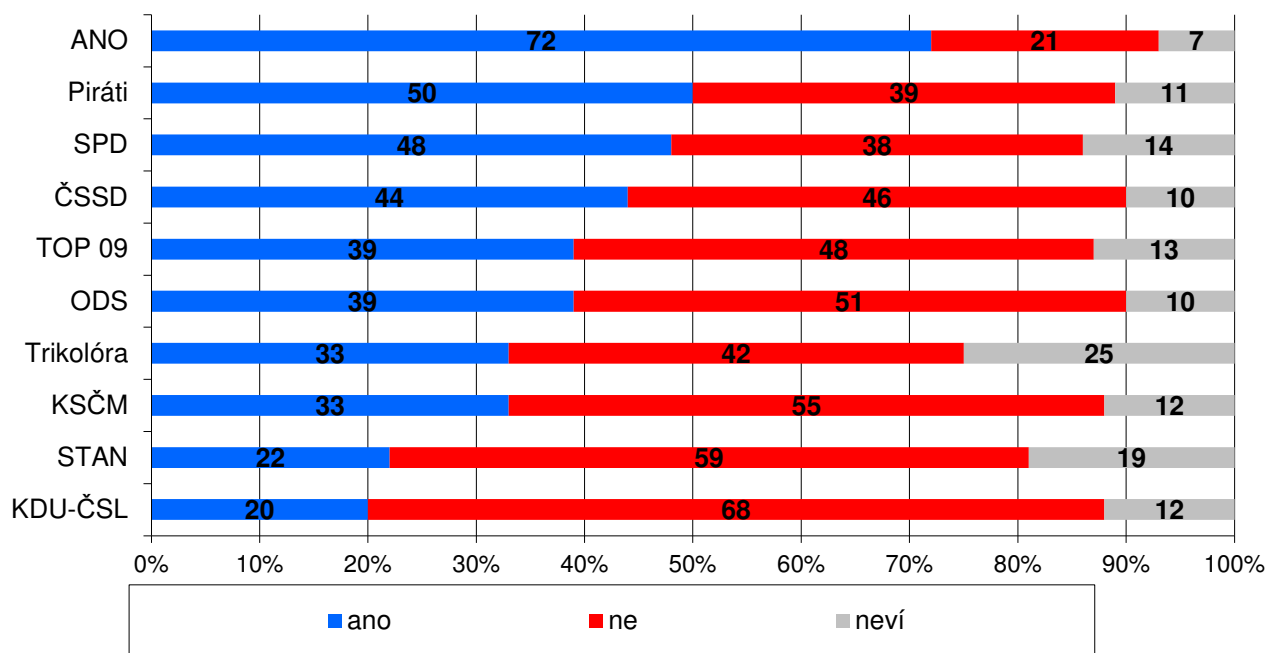
Zdroj: CVVM SOÚ AV ČR, Naše společnost 18. – 29. 7. 2020, 972 respondentů starších 15 let, osobní rozhovor.

**Graf 3: Image politických stran – Dokáže obhajovat zájmy ČR v zahraničí (%)**



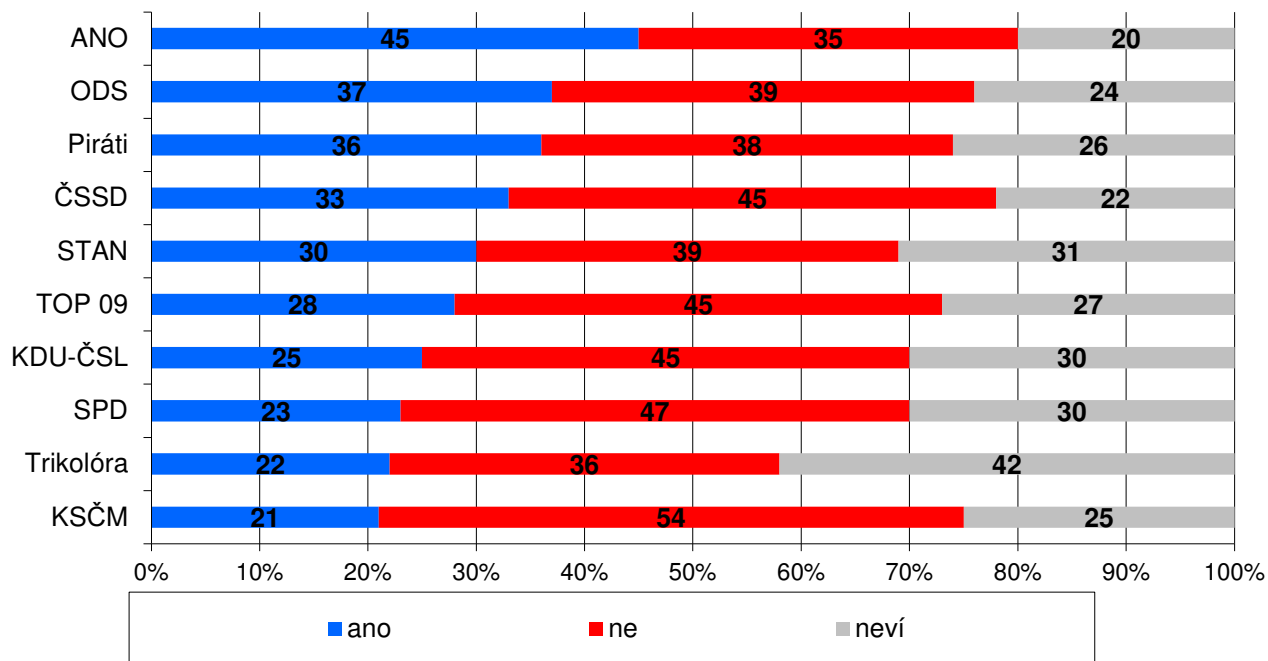
Zdroj: CVVM SOÚ AV ČR, Naše společnost 18. – 29. 7. 2020, 972 respondentů starších 15 let, osobní rozhovor.

**Graf 4: Image politických stran – Má výrazné politické osobnosti (%)**



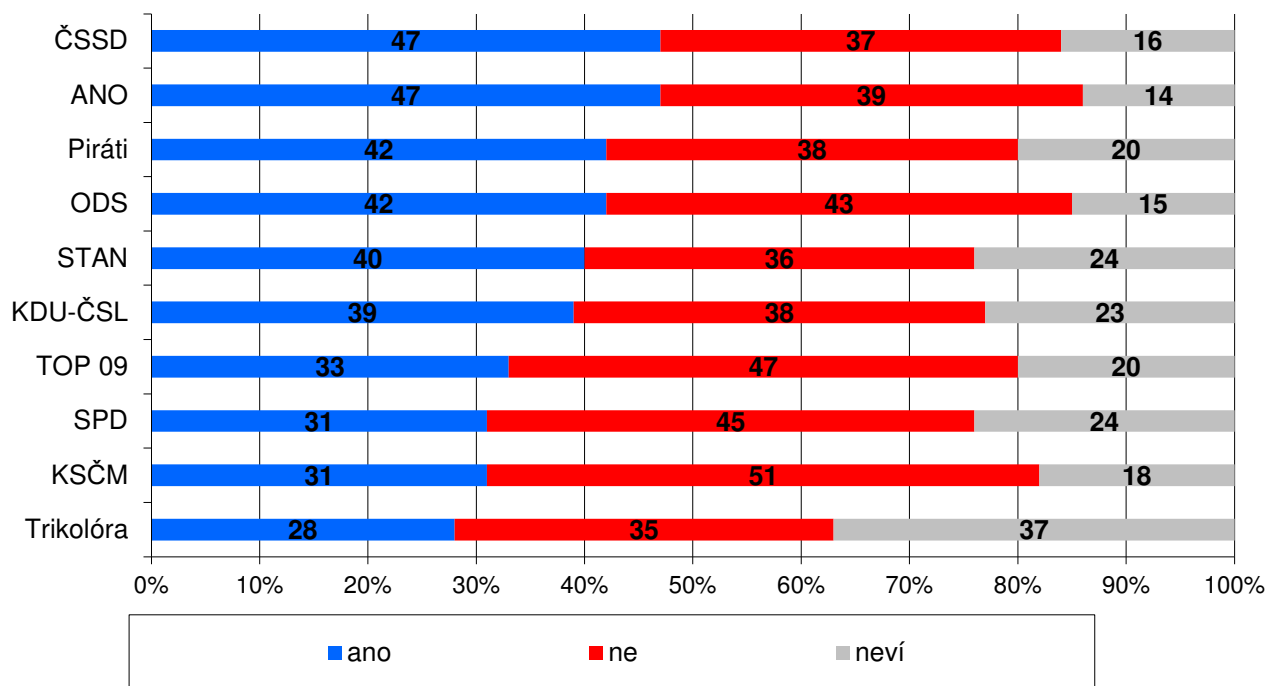
Zdroj: CVVM SOÚ AV ČR, Naše společnost 18. – 29. 7. 2020, 972 respondentů starších 15 let, osobní rozhovor.

**Graf 5: Image politických stran – Má ekonomický program umožňující hospodářský růst (%)**



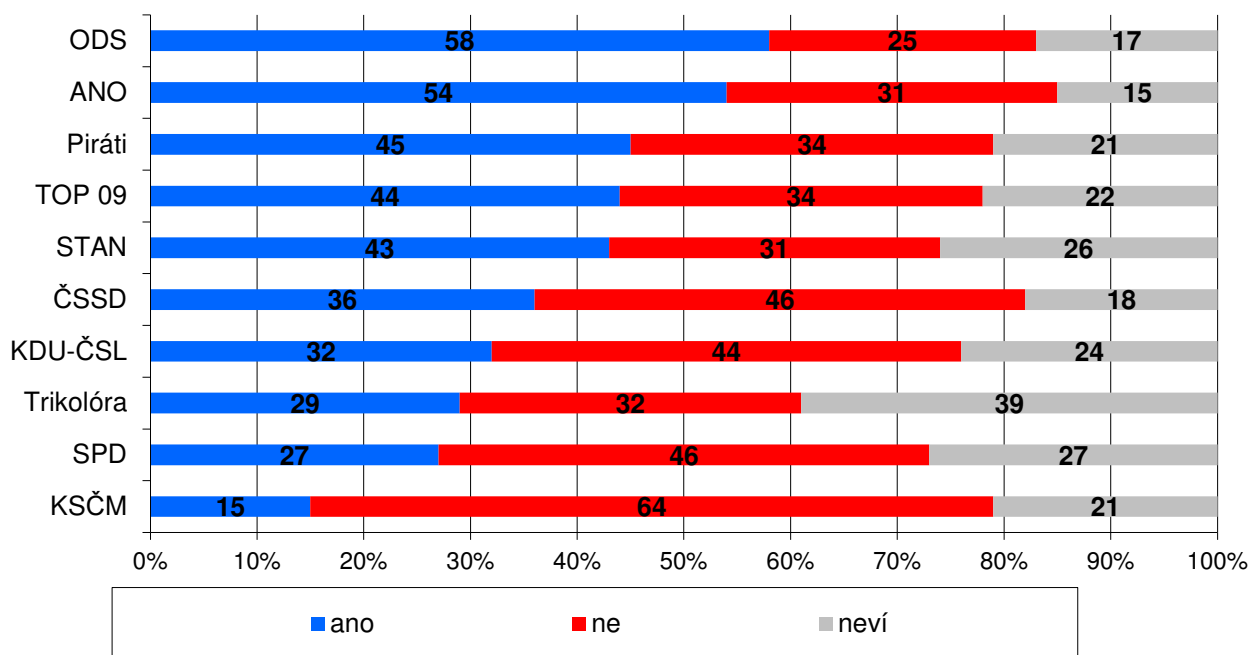
Zdroj: CVVM SOÚ AV ČR, Naše společnost 18. – 29. 7. 2020, 972 respondentů starších 15 let, osobní rozhovor.

**Graf 6: Image politických stran – Umožňuje rozvoj střední vrstvě (%)**



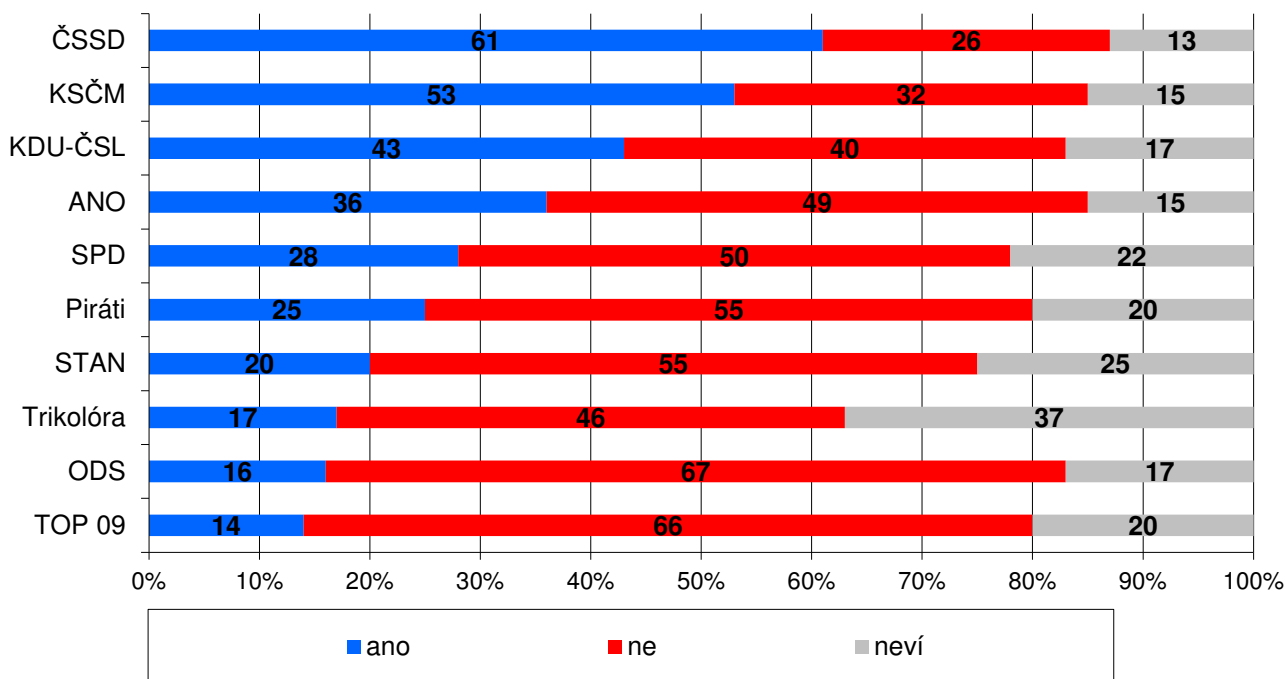
Zdroj: CVVM SOÚ AV ČR, Naše společnost 18. – 29. 7. 2020, 972 respondentů starších 15 let, osobní rozhovor.

**Graf 7: Image politických stran – Podporuje rozvoj podnikatelské sféry (%)**



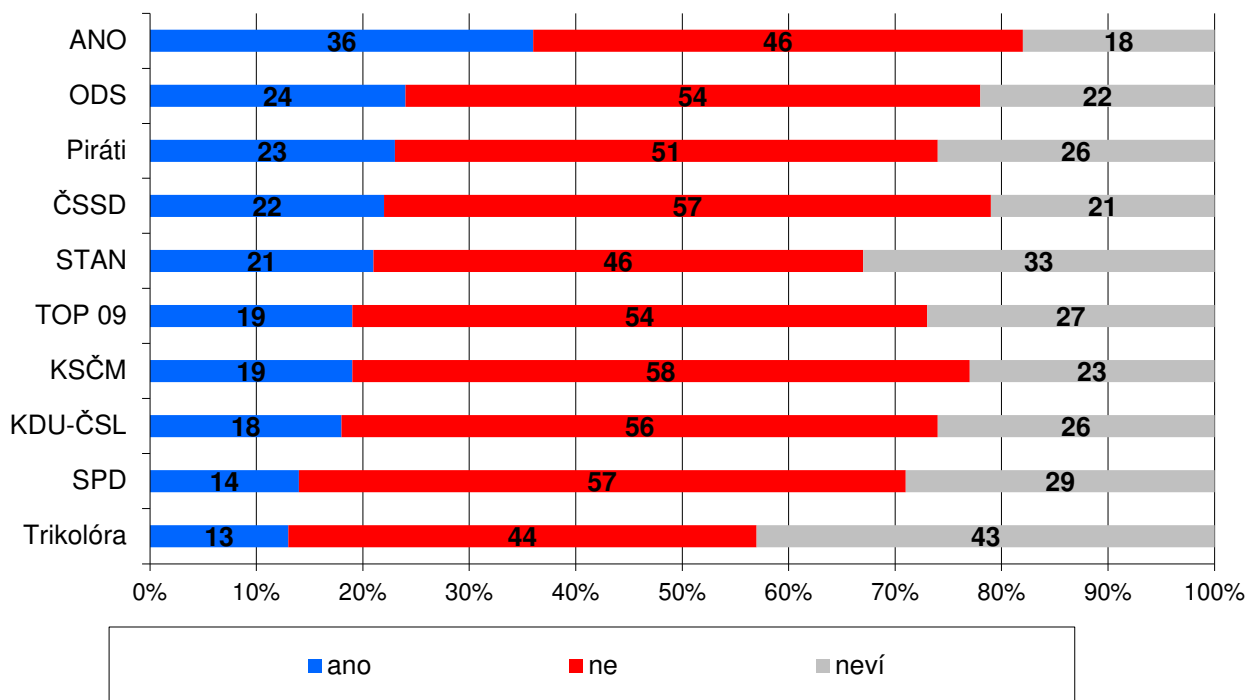
Zdroj: CVVM SOÚ AV ČR, Naše společnost 18. – 29. 7. 2020, 972 respondentů starších 15 let, osobní rozhovor.

**Graf 8: Image politických stran – Svůj program zaměřuje na sociálně slabé (%)**



Zdroj: CVVM SOÚ AV ČR, Naše společnost 18. – 29. 7. 2020, 972 respondentů starších 15 let, osobní rozhovor.

**Graf 9: Image politických stran – Dokáže se dobře starat o veřejné finance (%)**



Zdroj: CVVM SOÚ AV ČR, Naše společnost 18. – 29. 7. 2020, 972 respondentů starších 15 let, osobní rozhovor.

**Tabulka 1: Vlastnosti politických stran – vývoj v letech 2010-2020**

		09/2010	09/2011	09/2013	09/2014	09/2015	12/2017	07/2020
Umožňuje rozvoj střední vrstvě.	ANO	-	-	35	-	53	53	47
	ČSSD	52	54	62	-	57	52	47
	KDU-ČSL	36	-	41	-	41	39	39
	KSČM	35	39	41	-	35	39	31
	ODS	40	31	35	-	31	40	42
	TOP 09	39	32	35	-	33	30	33
	Piráti	-	-	-	-	-	39	42
	STAN	-	-	-	-	-	38	40
SPD	-	-	-	-	-	31	31	
Má ekonomický program umožňující hospodářský růst.	ANO	-	-	34	61	59	63	45
	ČSSD	34	33	49	49	49	36	33
	KDU-ČSL	18	-	21	26	28	26	25
	KSČM	19	22	30	28	24	29	21
	ODS	44	32	26	24	27	41	37
	TOP 09	42	30	28	32	29	31	28
	Piráti	-	-	-	-	-	32	36
	STAN	-	-	-	-	-	32	30
SPD	-	-	-	-	-	26	23	
Je zárukou právního řádu a bezpečnosti občanů.	ANO	-	-	28	51	51	41	41
	ČSSD	41	41	52	51	54	43	41
	KDU-ČSL	29	-	36	36	40	39	38
	KSČM	28	29	35	28	31	31	22
	ODS	38	30	27	26	29	39	38
	TOP 09	37	31	30	35	33	32	32
	Piráti	-	-	-	-	-	38	36
	STAN	-	-	-	-	-	35	36
SPD	-	-	-	-	-	30	26	
Podporuje rozvoj podnikatelské sféry.	ANO	-	-	50	-	68	64	54
	ČSSD	33	35	42	-	42	34	36
	KDU-ČSL	28	-	31	-	31	31	32
	KSČM	17	19	23	-	18	19	15
	ODS	70	64	57	-	56	61	58
	TOP 09	60	56	55	-	50	48	44
	Piráti	-	-	-	-	-	38	45
	STAN	-	-	-	-	-	40	43
SPD	-	-	-	-	-	33	27	
Dokáže obhajovat zájmy ČR v zahraničí.	ANO	-	-	27	54	52	52	48
	ČSSD	39	38	50	45	52	38	35
	KDU-ČSL	26	-	27	26	29	25	24
	KSČM	21	24	33	23	23	24	20
	ODS	53	40	37	29	31	43	35
	TOP 09	50	41	42	39	38	34	30
	Piráti	-	-	-	-	-	25	30
	STAN	-	-	-	-	-	25	27
SPD	-	-	-	-	-	27	25	
Má výrazné politické osobnosti.	ANO	-	-	40	71	74	79	72
	ČSSD	59	52	60	62	63	38	44
	KDU-ČSL	26	-	24	28	32	30	20
	KSČM	39	36	43	38	37	39	33
	ODS	66	54	45	35	32	42	39
	TOP 09	69	59	59	59	54	46	39
	Piráti	-	-	-	-	-	49	50
	STAN	-	-	-	-	-	19	22
SPD	-	-	-	-	-	53	48	
Je zárukou demokratických poměrů.	ANO	-	-	33	-	54	42	39
	ČSSD	48	48	57	-	59	49	42
	KDU-ČSL	36	-	40	-	44	44	39
	KSČM	21	24	29	-	23	26	22
	ODS	47	39	33	-	37	45	43
	TOP 09	49	40	39	-	41	37	35
	Piráti	-	-	-	-	-	42	41
	STAN	-	-	-	-	-	41	41
SPD	-	-	-	-	-	30	27	

(pokračování)

(dokončení tabulky 1)

		09/2010	09/2011	09/2013	09/2014	09/2015	12/2017	07/2020
Svůj program zaměřuje na sociálně slabé.	ANO	-	-	16	-	27	26	36
	ČSSD	73	71	73	-	72	61	61
	KDU-ČSL	38	-	40	-	48	44	43
	KSČM	66	68	66	-	59	57	53
	ODS	10	8	8	-	8	14	16
	TOP 09	14	9	11	-	10	12	14
	Piráti	-	-	-	-	-	19	25
	STAN	-	-	-	-	-	19	20
	SPD	-	-	-	-	-	22	28
Dokáže se dobře starat o veřejné finance.	ANO	-	-	17	-	49	57	36
	ČSSD	-	-	31	-	32	24	22
	KDU-ČSL	-	-	15	-	18	19	18
	KSČM	-	-	23	-	18	20	19
	ODS	-	-	12	-	11	21	24
	TOP 09	-	-	17	-	15	19	19
	Piráti	-	-	-	-	-	19	23
	STAN	-	-	-	-	-	22	21
	SPD	-	-	-	-	-	15	14

Pozn.: V tabulce jsou v buňkách uvedeny procentuální podíly respondentů, kteří u konkrétní strany souhlasili s daným výrokiem. V tabulce není Trikolóra, která byla do výzkumu zařazena poprvé

Zdroj: CVVM SOÚ AV ČR, Naše společnost.

Jak ukazují výsledky zachycené v grafu 1, jako záruku demokratických poměrů přibližně dvě pětiny lidí obdobně vnímají ODS, ČSSD, STAN, Piráty, KDU-ČSL či ANO. Podíly nesouhlasu s danou tezí u těchto stran se rovněž výrazně neliší a pohybují se rovněž na úrovni dvou pětín s výjimkou STAN, kde tento podíl byl trochu nižší (36 %) při mírně zvýšeném podílu nerozhodných odpovědí, a ANO, kde je naopak nesouhlas mírně vyšší (44 %). V případě ostatních zkoumaných stran je podíl souhlasu s tezí, že jsou zárukou demokratických poměrů, nižší, v případě TOP 09 je to o málo více než třetina (35 %), u Trikolóry necelá třetina (31 %), u SPD o málo více než čtvrtina (27 %) a u KSČM jen o málo více než pětina (22 %). Tomu s výjimkou Trikolóry, u níž třetina dotázaných uvedla, že neví, odpovídají proporcionalně vyšší podíly nesouhlasu, které v případě SPD a zejména KSČM převyšují úroveň jedné poloviny (51 %, resp. 60 %). Oproti poslednímu výzkumu z prosince 2017, jak ukazuje tabulka 1, poklesly podíly souhlasu s tím, že jsou zárukou demokratických poměrů, v případě ČSSD (o 7 procentních bodů), KDU-ČSL (o 5 procentních bodů) a KSČM (o 4 procentní body).

Podobně málo diferencované je i vnímání parlamentních stran jako záruky právního řádu a bezpečnosti občanů, jak ukazuje graf 2. Zde se stejných šest stran jako u demokratických poměrů (ČSSD, ANO, KDU-ČSL, ODS, STAN a Pirátů) z hlediska podílu souhlasu seřadilo v úzkém rozmezí od 41 % u prvních ČSSD a ANO do 36 % u STAN a Pirátů, s podíly nesouhlasu vesměs okolo či mírně nad úroveň dvou pětín. V případě TOP 09 souhlas činí necelou třetinu (32 %), nesouhlas se blíží k jedné polovině (47 %). U Trikolóry a SPD pak souhlas lehce převyšuje úroveň jedné čtvrtiny, z hlediska podílu nesouhlasících se však obě tyto strany dosti výrazně liší, když u Trikolóry při relativně vysokém podílu nerozhodných činil necelé dvě pětiny (39 %), zatímco u SPD překročil mírně jednu polovinu (51 %). U KSČM byl opět podíl souhlasu nejnižší (22 %) a podíl nesouhlasu naopak nejvyšší (59 %), přičemž obojí prakticky kopírovalo výsledek týkající se záruky demokratických poměrů (o málo více než pětina souhlasících, tři pětiny nesouhlasících). Přitom právě u KSČM byl zaznamenán nejvýraznější posun oproti prosinci roku 2017, když u ní souhlas s tím, že je zárukou právního řádu a bezpečnosti občanů, poklesl o 9 procentních bodů. Kromě toho byl už zaznamenán jen mírnější pokles téhož v případě SPD (o 4 procentní body).

Téměř polovina (48 %) Čechů jako stranu, která dokáže hájit zájmy ČR v zahraničí, vnímá hnutí ANO, jež je zároveň jediným parlamentním subjektem, u něhož souhlas s danou tezí významně převažoval nad nesouhlasem. V poměrně jasném odstupu pak s prakticky totožným výsledkem v poměru 35 % souhlasících a 44 % nesouhlasících následují ODS a ČSSD. V případě TOP 09 a Pirátů se souhlas pohyboval na úrovni tří desetín a nesouhlas se již blížil polovině (46 %, resp. 47 %), v těsném odstupu za nimi následují STAN s 27 % souhlasících a 44 % nesouhlasících, SPD a KDU-ČSL (v obou případech přibližně čtvrtina souhlasí, polovina nesouhlasí, tedy v poměru 1 : 2). U Trikolóry byl poměr souhlasu a nesouhlasu prakticky shodný, ovšem při výrazně vyšším podílu nerozhodných odpovědí, takže

souhlas činil pětinu a nesouhlas dvě pětiny. U poslední KSČM byl podíl souhlasu rovněž pětinný, ale nesouhlas se blížil ke třem pětinám (58 %). Oproti roku 2017 byl zaznamenán pokles podílu souhlasících s tím, že příslušná strana dokáže obhajovat zájmy ČR v zahraničí, v případě ODS (o 8 procentních bodů) a v menší míře i u ANO, KSČM a TOP 09 (shodně o 4 procentní body), naopak mírný vzestup u podílu souhlasu byl zjištěn v případě Pirátů (o 5 procentních bodů).

Pokud jde o to, která strana má podle občanů výrazné politické osobnosti (viz graf 4), zde ANO s podílem souhlasu 72 % jednoznačně dominuje. Za ním pak následují Piráti a SPD, u kterých souhlas s tímto vyjádřila zhruba polovina oslovených, nesouhlas byl na úrovni necelých dvou pětín. Za nimi pak následuje ČSSD se zhruba vyrovnanými podíly souhlasu a nesouhlasu převyšujícími úroveň dvou pětín (44 % a 46 %). Následují pak TOP 09 a ODS, u kterých se podíly souhlasu blíží ke dvěma pětinám (shodně 39 %) a podíl nesouhlasu činí okolo jedné poloviny (48 %, resp. 51 %). Třetinu souhlasících s danou tezí šetření zaznamenalo v případě Trikolóry a KSČM, u Trikolóry byl ale zřetelně nižší podíl nesouhlasu, který zde dosahoval jen o málo více než dvou pětín (42 %), zatímco u KSČM to byla již nadpoloviční většina (55 %). V případě STAN a KDU-ČSL byl souhlas pouze zhruba pětinný, nesouhlas u STAN činil skoro tři pětiny, u KDU-ČSL pak byl více než dvoutřetinový. Oproti poslednímu šetření z prosince 2017 podíl souhlasu poněkud stoupl v případě ČSSD (o 6 procentních bodů), naopak pokles souhlasu vykazuje KDU-ČSL (o 10 procentních bodů), ANO a TOP 09 (shodně o 7 procentních bodů), KSČM (o 6 procentních bodů) a SPD (o 5 procentních bodů).

ANO vede také v případě teze, že jako strana má ekonomický program umožňující hospodářský růst (viz graf 5), s čímž souhlasila necelá polovina (45 %) respondentů proti o málo více než třetině (35 %) nesouhlasících. S odstupem za ním se pak seřadily druhá ODS a třetí Piráti s necelými dvěma pětinami souhlasících i nesouhlasících. Následuje ČSSD s třetinou souhlasících a již zřetelnou převahou nesouhlasících, jejichž podíl výrazně překročil dvě pětiny a blížil se polovině (45 %). Zbýlá šestice zkoumaných stran se podle souhlasu seřadila v pásmu mezi třemi desetinami a jednou pětinou, přičemž podíly nesouhlasu u nich oscilovaly v rozmezí od 45 % do 54 % s výjimkami v podobě STAN a Trikolóry, u kterých se podíl nesouhlasu pohyboval pod hladinou dvou pětín. Od měření v roce 2017 došlo k výraznému propadu podílu souhlasících v případě vedoucího ANO (o 18 procentních bodů), zřetelnému poklesu souhlasu v případě KSČM (o 8 procentních bodů), mírnému poklesu souhlasu i v případě ODS (o 4 procentní body) a mírnému zvýšení podílu souhlasících u Pirátů (o 4 procentní body).

Jak ukazují výsledky v grafu 6, hnutí ANO spolu s ČSSD občané nejčastěji připisují to, že umožňuje rozvoj střední vrstvě, což v obou případech odsouhlasila téměř polovina (47 %) dotázaných při téměř dvoupětinném podílu nesouhlasu. Zhruba dvě pětiny vyjadřují souhlas s danou tezí v případě Pirátů, ODS, STAN a KDU-ČSL, přičemž nesouhlas byl u všech těchto stran srovnatelný nebo jen nepatrně nižší v porovnání s podílem souhlasících. Nižší, řádově třetinový, podíl souhlasu s tezí o umožnění rozvoje střední vrstvy byl zaznamenán u TOP 09, SPD a KSČM, přičemž podíly nesouhlasu se u nich pohybovaly okolo jedné poloviny v rozmezí 45 % až 51 %. U Trikolóry byly jak souhlas, tak nesouhlas nižší a v podstatě nejčastější odpovědí zde bylo nerozhodné "neví". Oproti roku 2017 zde došlo k poklesu podílu souhlasu u KSČM (o 8 procentních bodů) a mírně též u ANO (o 6 procentních bodů) a ČSSD (o 5 procentních bodů).

S podporou rozvoje podnikatelské sféry (viz graf 7) je nejčastěji spojována ODS s téměř třípětinným podílem souhlasu (58 %) a čtvrtinovým podílem nesouhlasu (25 %), následovaná hnutím ANO s nadpoloviční většinou souhlasících (54 %) a necelou třetinou nesouhlasících (31 %). Na třetím místě až pátém místě s minimálními rozestupy navzájem a se značným odstupem za vedoucí dvojicí skončili Piráti, TOP 09 a STAN s více než dvoupětinným podílem souhlasu a zhruba třetinovým podílem nesouhlasících. Okolo třetiny souhlasících a více než dvou pětín nesouhlasu šetření zaznamenalo v případě ČSSD a KDU-ČSL. Jen mírně nižší podíl souhlasu při poměrně nízkém, se souhlasem prakticky srovnatelném podílu nesouhlasících se ukázal v případě Trikolóry. U SPD souhlas vyjádřila o málo více než čtvrtina (27 %) proti necelé polovině (46 %) nesouhlasících, v případě výrazně nejhůře v tomto ohledu hodnocené KSČM souhlas činil jen 15 %, zatímco nesouhlas se blížil dvěma třetinám (64 %). V porovnání s posledním výzkumem z roku 2017 byl zaznamenán pokles souhlasu v případě ANO (o 10 procentních bodů), SPD (o 5 procentních bodů), KSČM a TOP 09 (shodně o 4 procentní body) a naopak zvýšení podílu souhlasu u Pirátů (o 7 procentních bodů).

Zaměření programu na sociálně slabé (viz graf 8) je tradičně spojováno s levicovými stranami ČSSD a KSČM a v menší míře i se sociálně orientovanými křesťanskými demokraty z KDU-ČSL. Ostatní strany včetně ANO a Pirátů má veřejnost tendenci vnímat spíše jako pravicové subjekty a tomu odpovídají i nižší podíly souhlasu s danou tezí,



vesměs výrazně převážené podílem nesouhlasících. V případě ANO je ovšem podíl souhlasu v rámci této skupiny stran a hnutí nejvyšší, je výrazně vyšší než u tradiční pravice reprezentované TOP 09 a ODS a je o něco vyšší i než u z hlediska pravolevého řazení poněkud obtížněji uchopitelných Pirátů či hnutí STAN a rovněž u krajně pravicové a programově populistické SPD. Oproti roku 2017 zde posílila pozice ANO (vzestup souhlasu o 10 procentních bodů) a polepšili si rovněž Piráti spolu s SPD (shodně o 6 procentních bodů). Naopak mírný pokles byl zaznamenán v případě KSČM (o 4 procentní body).

U výroku týkajícího se obstarávání veřejných financí si oproti ostatním stranám lepší pozici udržuje ANO, u něhož souhlas vyjádřila více než třetina (36 %) dotázaných, zatímco u zbytku stran souhlas nedosahoval ani jedné čtvrtiny, většinou se pohyboval okolo jedné pětiny a byl vždy výrazně nižší, než podíl nesouhlasu (viz graf 9). V porovnání s rokem 2017 si ovšem ANO velmi výrazně o 21 procentních bodů pohoršilo. Naopak mírný nárůst podílu souhlasu se objevil u Pirátů (o 4 procentní body).

Podrobnější analýza ukázala, že pro všechny výroky v případě všech zkoumaných stran platí, že souhlas s nimi výrazně častěji vyjadřují samotní voliči těchto stran. Kromě toho se ve zvýšené míře souhlas často objevoval i u dotázaných preferujících strany programově blízké, nebo strany uvažující o koaliční spolupráci s daným subjektem.

---

## Technické parametry výzkumu

<i>Výzkum:</i>	<i>Naše společnost, v20-07</i>
<i>Realizátor:</i>	<i>Centrum pro výzkum veřejného mínění, Sociologický ústav AV ČR, v.v.i.</i>
<i>Projekt:</i>	<i>Naše společnost – projekt kontinuálního výzkumu veřejného mínění CVVM SOÚ AV ČR</i>
<i>Termín terénního šetření:</i>	<i>18. - 29. 7. 2020</i>
<i>Výběr respondentů:</i>	<i>Kvótní výběr</i>
<i>Kvóty:</i>	<i>Kraj (oblasti NUTS 3), velikost místa bydliště, pohlaví, věk, vzdělání</i>
<i>Vážení dat:</i>	<i>Vzdělání X NUTS 2, věk X NUTS 2, pohlaví X kraj, věk X vzdělání, věk X velikost místa bydliště</i>
<i>Zdroj dat pro kvótní výběr a převážení:</i>	<i>Český statistický úřad</i>
<i>Reprezentativita:</i>	<i>Obyvatelstvo ČR ve věku od 15 let</i>
<i>Počet dotázaných:</i>	<i>972</i>
<i>Počet tazatelů:</i>	<i>161</i>
<i>Metoda sběru dat:</i>	<i>Osobní rozhovor tazatele s respondentem - kombinace dotazování CAPI a PAPI</i>
<i>Výzkumný nástroj:</i>	<i>Standardizovaný dotazník</i>
<i>Otázky:</i>	<i>PV.88</i>
<i>Kód tiskové zprávy:</i>	<i>pv200910</i>
<i>Zveřejněno dne:</i>	<i>10. září 2020</i>
<i>Zpracoval:</i>	<i>Jan Červenka</i>

---

## Slovníček pojmů:

Kvótní výběr – napodobuje strukturu základního souboru (u nás je to obyvatelstvo České republiky starší 15 let) pomocí nastavení velikosti vybraných parametrů, tzv. kvót. Jinými slovy kvótní výběr je založen na stejném procentuálním zastoupení vybraných vlastností. Pro tvorbu kvót používáme údaje z Českého statistického úřadu. V našich výzkumech jsou stanoveny kvóty na pohlaví, věk, vzdělání, region a velikost obce. Vzorek je tedy vybrán tak, aby procentuální podíl např. mužů a žen ve vzorku odpovídal procentuálnímu podílu mužů a žen v každém kraji ČR. Podobně je zachován procentuální podíl obyvatel jednotlivých krajů ČR, občanů různých věkových kategorií, lidí s různým stupněm dosaženého vzdělání a z různých velkých obcí.

Reprezentativní výběr je takový výběr z celé populace, z jehož vlastností se dá platně usuzovat na vlastnosti celé populace. V našem případě to tedy znamená, že respondenti jsou vybráni tak, abychom zjištěné údaje mohli zobecnit na obyvatele České republiky starší 15 let.

Vážení dat – způsob zvýšení reprezentativity souboru vzhledem k vybraným charakteristikám populace pomocí přiřazení váhy každému respondentovi. Váhy jsou vytvářeny pomocí metody iterativního proporčního vážení a pohybují se v rozsahu 0,333 až 3.

---

Centrum pro výzkum veřejného mínění (CVVM) je výzkumným oddělením Sociologického ústavu AV ČR, v.v.i.. Jeho historie sahá do roku 1946, kdy jako součást Ministerstva informací začal fungovat Československý ústav pro výzkum veřejného mínění. Současné Centrum vzniklo v roce 2001 převedením svého předchůdce (IVVM) z Českého statistického úřadu do Sociologického ústavu AV ČR, v.v.i.. Včlenění do vědecké instituce zaručuje kvalitní odborné zázemí a kredit pracoviště; jako součást akademického prostředí musí CVVM SOÚ AV ČR, splňovat veškeré nároky a dosahovat tak té nejvyšší odborné úrovně. Hlavní náplní práce oddělení je výzkumný projekt Naše společnost, v jehož rámci je prováděno deset šetření ročně. Jedná se o průzkum veřejného mínění na reprezentativním vzorku české populace od 15 let, kterého se vždy účastní přibližně 1000 respondentů. Omnibusová podoba dotazníku umožňuje pokrýt velkou šíři námětů, a do šetření jsou proto pravidelně řazena politická, ekonomická i další obecně společenská témata. Jsou využívány jak opakované otázky, které umožňují sledovat vývoj zkoumaných jevů, tak náměty nové, reagující na aktuální dění. Díky dlouhodobému a kontinuálnímu charakteru je tento vědecký projekt zkoumání veřejného mínění v České republice ojedinělý.

---