

Tisková zpráva

Hodnocení vlády Petra Fialy – únor/březen 2023

- ⊙ Ve vztahu k vládě Petra Fialy podíl nespokojených lidí převažuje u všech zkoumaných oblastí.
- ⊙ S výjimkou hodnocení osoby premiéra, kde je zaznamenaný výsledek podobný, ve všech dalších zkoumaných oblastech se spokojenost s vládou oproti poslednímu srovnatelnému šetření ze srpna a září 2021, kdy respondenti hodnotili končící vládu Andreje Babiše, zhoršila.
- ⊙ V dlouhodobějším srovnání je vláda Petra Fialy hodnocena hůře, než všechny předchozí vlády od roku 2014. Ve všech zkoumaných aspektech ale její hodnocení zůstalo výrazně lepším, než bylo hodnocení vlády Petra Nečase v letech 2012 a 2013.

Zpracoval:

Jan Červenka

Centrum pro výzkum veřejného mínění, Sociologický ústav AV ČR, v. v. i.

Tel.: 210 310 586; e-mail: jan.cervenka@soc.cas.cz



Ve výzkumu realizovaném v průběhu února a března 2023 se Centrum pro výzkum veřejného mínění podrobněji zaměřilo na hodnocení vlády Petra Fialy. Oslovení občané měli za úkol prostřednictvím otázky zjišťující míru spokojenosti či nespokojenosti zhodnotit program vlády, její činnost, komunikaci s veřejností, personální složení a osobu jejího předsedy.¹

Tabulka 1: Spokojenost s vládou Petra Fialy (%)

	rozhodně spokojen	spíše spokojen	spíše nespokojen	rozhodně nespokojen	neví	+/-
s vyhlášeným programem	4	26	29	30	11	30/59
s její činností	2	25	31	38	4	27/69
s komunikací s veřejností	2	28	37	29	4	30/66
s lidmi, kteří vládu tvoří	1	23	36	35	5	24/71
s osobou předsedy vlády	8	24	25	39	4	32/64

Zdroj: CVVM SOÚ AV ČR, Naše společnost 31. 1. – 20. 3. 2023, 861 respondentů starších 15 let, osobní rozhovor.

Jak ukazují výsledky výzkumu zachycené v tabulce 1, ve vztahu k vládě Petra Fialy ve všech zkoumaných aspektech převažuje nespokojenost nad spokojeností. Relativně nejmenší převis nespokojenosti se objevuje u programu vlády, který je spolu s osobou premiéra a komunikací vlády s veřejností hodnocený poněkud méně příkře, než její činnost a personální složení, ale celkově se rozdíly v hodnocení jednotlivých aspektů ukazují být poměrně malé.

Spokojenost s programem vlády Petra Fialy vyslovilo 30 % dotázaných, přičemž „rozhodně spokojena“ jsou 4 % občanů, „spíše spokojeno“ je 26 %. Nespokojenost s programem vlády vyjádřilo 59 % respondentů, z toho 29 % se cítí „spíše nespokojeno“ a 30 % „rozhodně nespokojeno“. 11 % lidí se k programu Fialovy vlády nedokázalo konkrétně vyjádřit a zvolilo možnost „nevím“, což bylo mezi zkoumanými aspekty nejvíce.

V případě komunikace vlády s veřejností podíl spokojených dosahuje rovněž 30 % dotázaných, když 2 % z nich uvedla, že jsou v tomto směru „rozhodně spokojena“, a 28 % řeklo, že je „spíše spokojeno“. Naopak nespokojenost vyjádřilo 66 % respondentů, v tom 37 % „spíše“ a 29 % „rozhodně“. Zbývajících 4 % zvolila odpověď „nevím“.

¹ Znění otázky: „Když se zamyslíte nad vládou premiéra Petra Fialy, jak jste spokojen a) s vyhlášeným programem, b) s její činností, c) s komunikací s veřejností, d) s lidmi, kteří vládu tvoří, e) s osobou předsedy vlády?“ Varianty odpovědí: rozhodně spokojen, spíše spokojen, spíše nespokojen, rozhodně nespokojen.

S osobou premiéra je spokojeno 32 % veřejnosti, když 8 % uvedlo, že je „rozhodně spokojeno“, a 24 % je podle svých slov „spíše spokojeno“. Nespokojeno je zde 64 % občanů, v tom 25 % „spíše“ a 39 % „rozhodně“. 4 % se nedokázala rozhodnout a uvedla odpověď „nevím“.

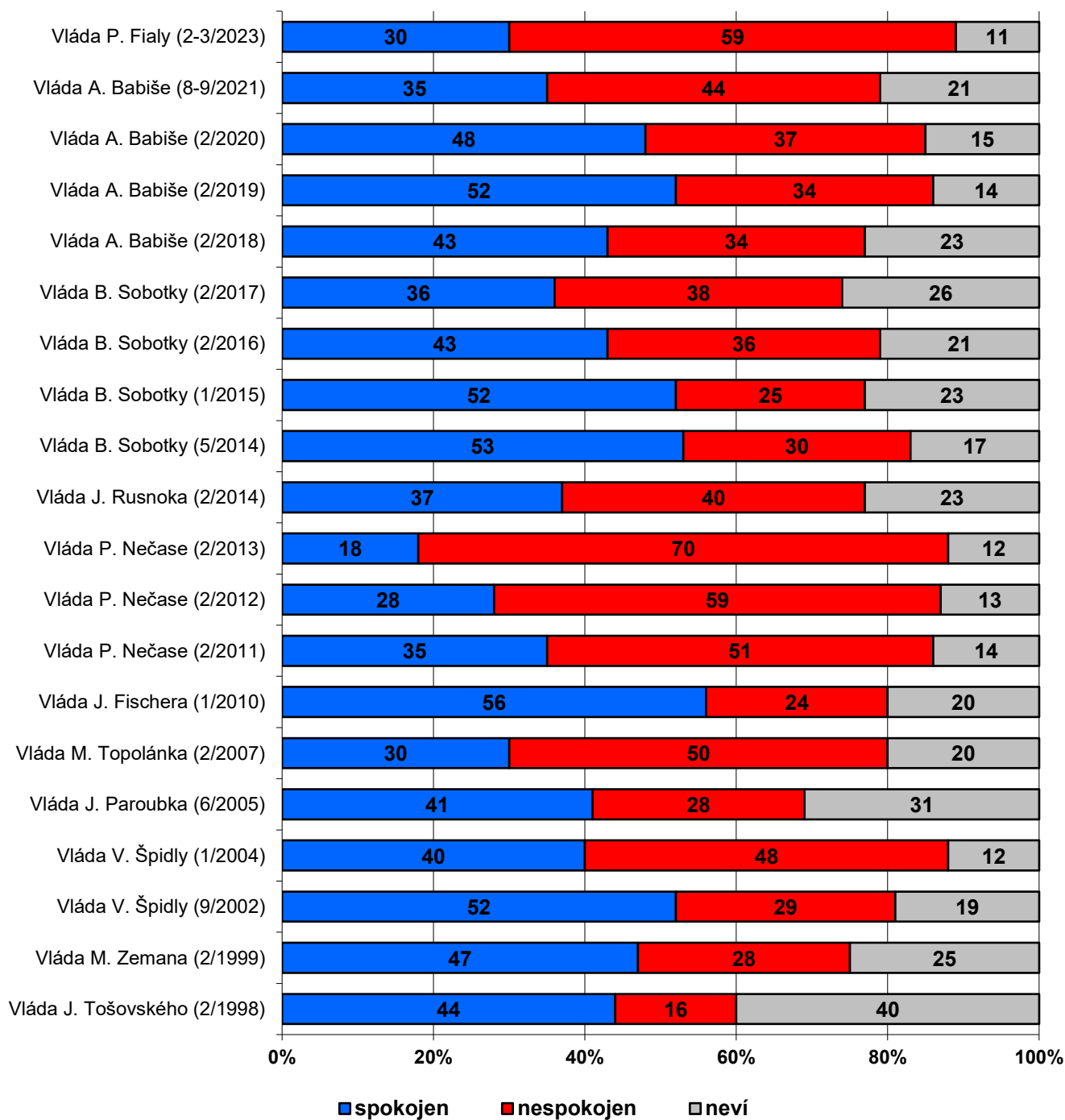
S dosavadní činností vlády je spokojeno 27 % občanů, v tom 25 % „spíše“ a 2 % „rozhodně“, nespokojenost s činností vlády vyjádřilo 69 % občanů, přičemž 31 % je „spíše nespokojeno“ a 38 % je „rozhodně nespokojeno“. 4 % zůstala nerozhodnuta.

Relativně nejhůře hodnoceným aspektem se ukázalo být personální složení vlády. S lidmi, kteří vládu Petra Fialy tvoří, je podle vlastního vyjádření aktuálně spokojena jen necelá čtvrtina (24 %) občanů, když 1 % uvedlo, že je spokojeno „rozhodně“, a 23 % sdělilo, že je spokojeno „spíše“. Nespokojenost dosahuje více než sedmi desetin (71 %) dotázaných, v tom 36 % je „spíše nespokojeno“ a 35 % je „rozhodně nespokojeno“. 5 % lidí se v tomto ohledu nedokázalo rozhodnout.

Podrobnější analýza ukázala, že spokojenost s vládou Petra Fialy ve všech aspektech klesá s rostoucím věkem a naopak roste s příjmem domácnosti, se zlepšujícím se subjektivním hodnocením její životní úrovně, se zvyšující se spokojeností s vlastním životem, s rostoucí spokojeností se současnou politickou situací, se zlepšujícím se hodnocením současné ekonomické situace a samozřejmě zejména s rostoucí důvěrou k současné vládě, Poslanecké sněmovně či Senátu. Z hlediska sebezřazení na pravolevé škále politické orientace se spokojenost zvyšuje s posunem od levice k pravici. Z hlediska stranických preferencí vyšší spokojenost vyjadřovali voliči vládní pětikoalice, naopak silnou nespokojenost projevovali voliči ANO, SPD i jiných stran a rozhodní nevoliči. Podle zájmu o politiku vyšší spokojenost vyjadřovali dotázaní, kteří se o ni podle vlastního vyjádření „spíše zajímají“.

Porovnáme-li výše uvedené výsledky s tím, jak byly v minulosti na základě stejné otázky hodnoceny předchozí vlády (viz grafy 1 až 5), můžeme říci, že vláda Petra Fialy si v porovnání s posledním šetřením, které probíhalo na přelomu srpna a září 2021 a které se týkalo ještě předchozí vlády Andreje Babiše, prakticky ve všech sledovaných aspektech pohoršila. Jedinou výjimku tvoří spokojenost s osobou premiéra, která zůstala statisticky srovnatelná. Ale i u ní můžeme vidět, že v dřívějších výzkumech z let 2018 až 2020 byl Andrej Babiš jako premiér hodnocen lépe než Petr Fiala v aktuálním šetření. Vzhledem k vyššímu podílu nespokojených je stávající hodnocení Fialovy vlády horší i než hodnocení vlády Bohuslava Sobotky z února 2017, i když zde se objevovaly podobně nízké podíly spokojených. Lze tak konstatovat, že aktuální hodnocení Fialovy vlády je nejhorší od roku 2014. V porovnání s hodnocením vlády Petra Nečase v letech 2012 a 2013 ale i současné nepříznivé hodnocení vlády Petra Fialy zůstalo zřetelně lepším.

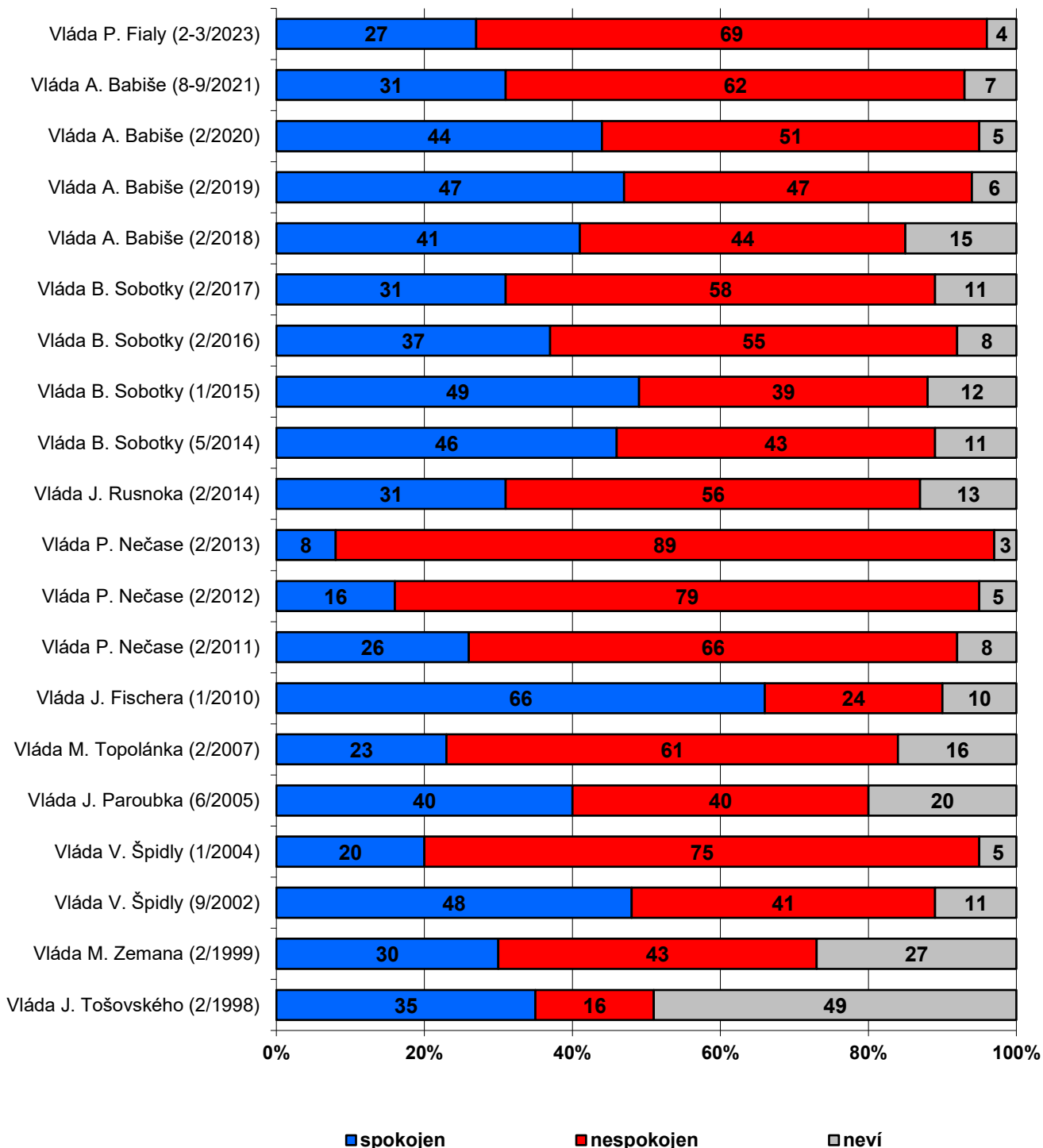
Graf 1: Spokojenost/nespokojenost s vyhlášeným programem vlády (%)



Pozn.: Spokojen = „rozhodně spokojen“ + „spíše spokojen“; nespokojen = „rozhodně nespokojen“ + „spíše nespokojen“.

Zdroj: CVVM SOÚ AV ČR, Naše společnost.

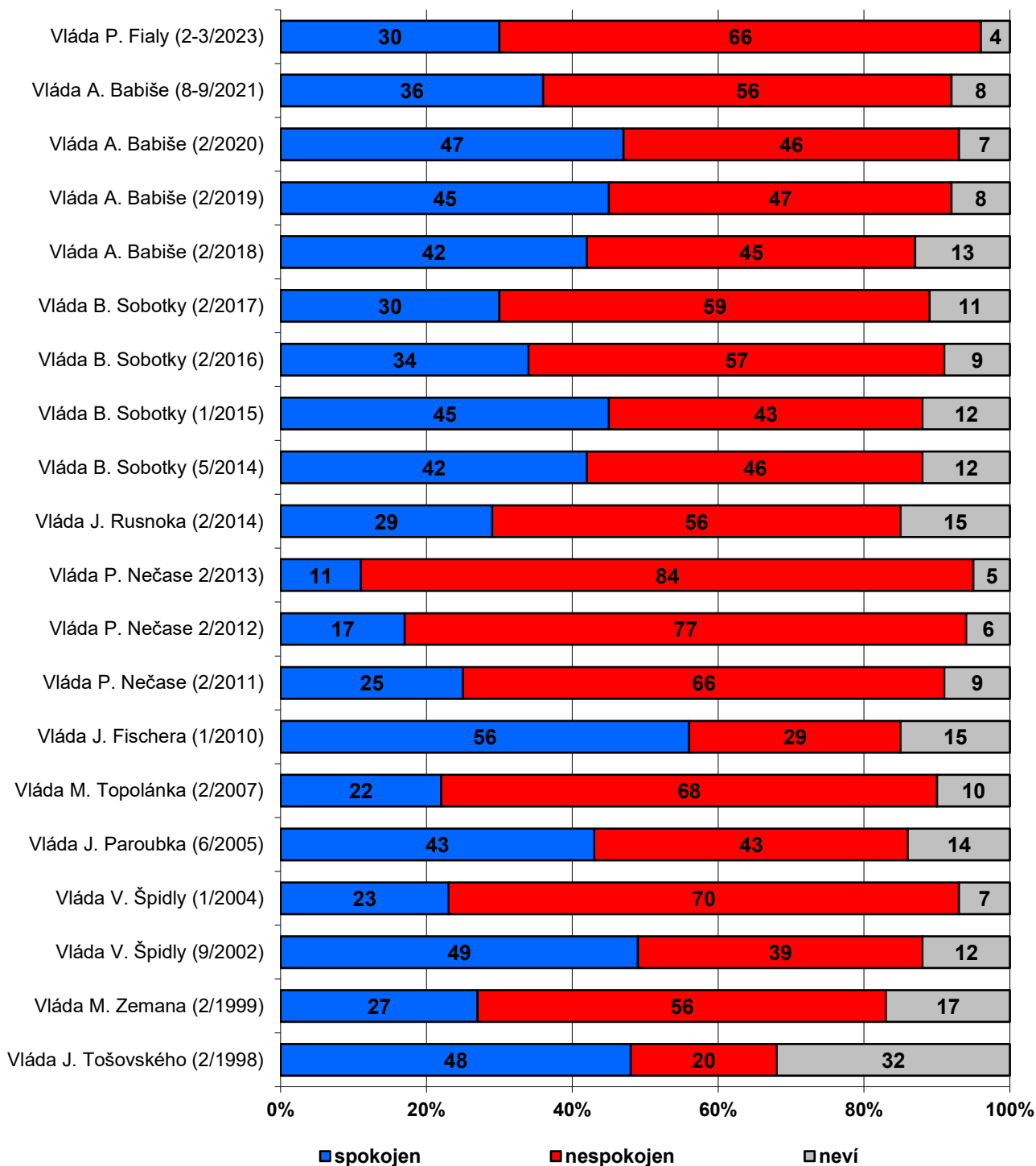
Graf 2: Spokojenost/nespokojenost s činností vlády (%)



Pozn.: Spokojen = „rozhodně spokojen“ + „spíše spokojen“; nespokojen = „rozhodně nespokojen“ + „spíše nespokojen“.

Zdroj: CVVM SOÚ AV ČR, Naše společnost.

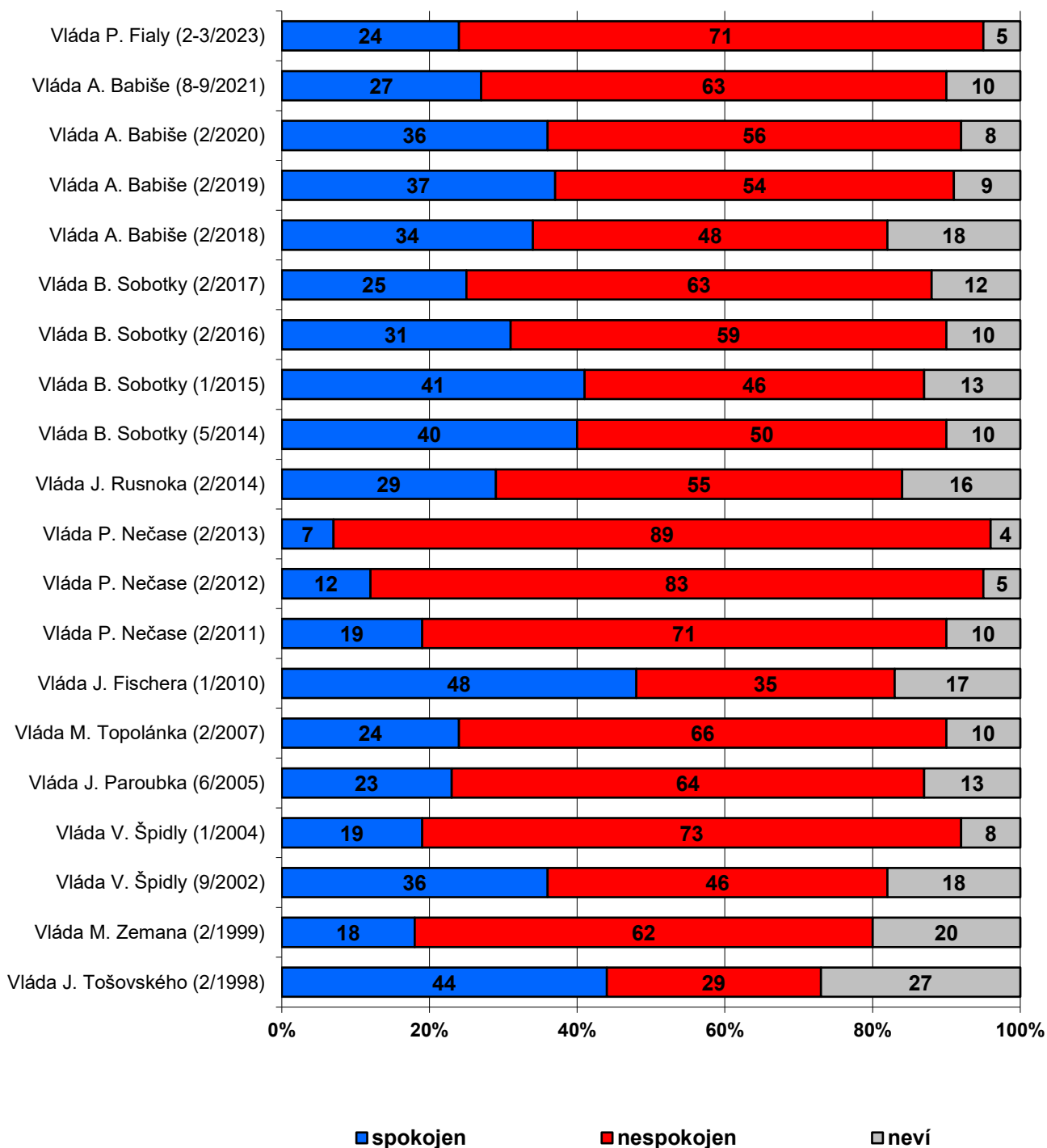
Graf 3: Spokojenost/nespokojenost s komunikací vlády s veřejností (%)



Pozn.: Spokojen = „rozhodně spokojen“ + „spíše spokojen“; nespokojen = „rozhodně nespokojen“ + „spíše nespokojen“.

Zdroj: CVVM SOÚ AV ČR, Naše společnost.

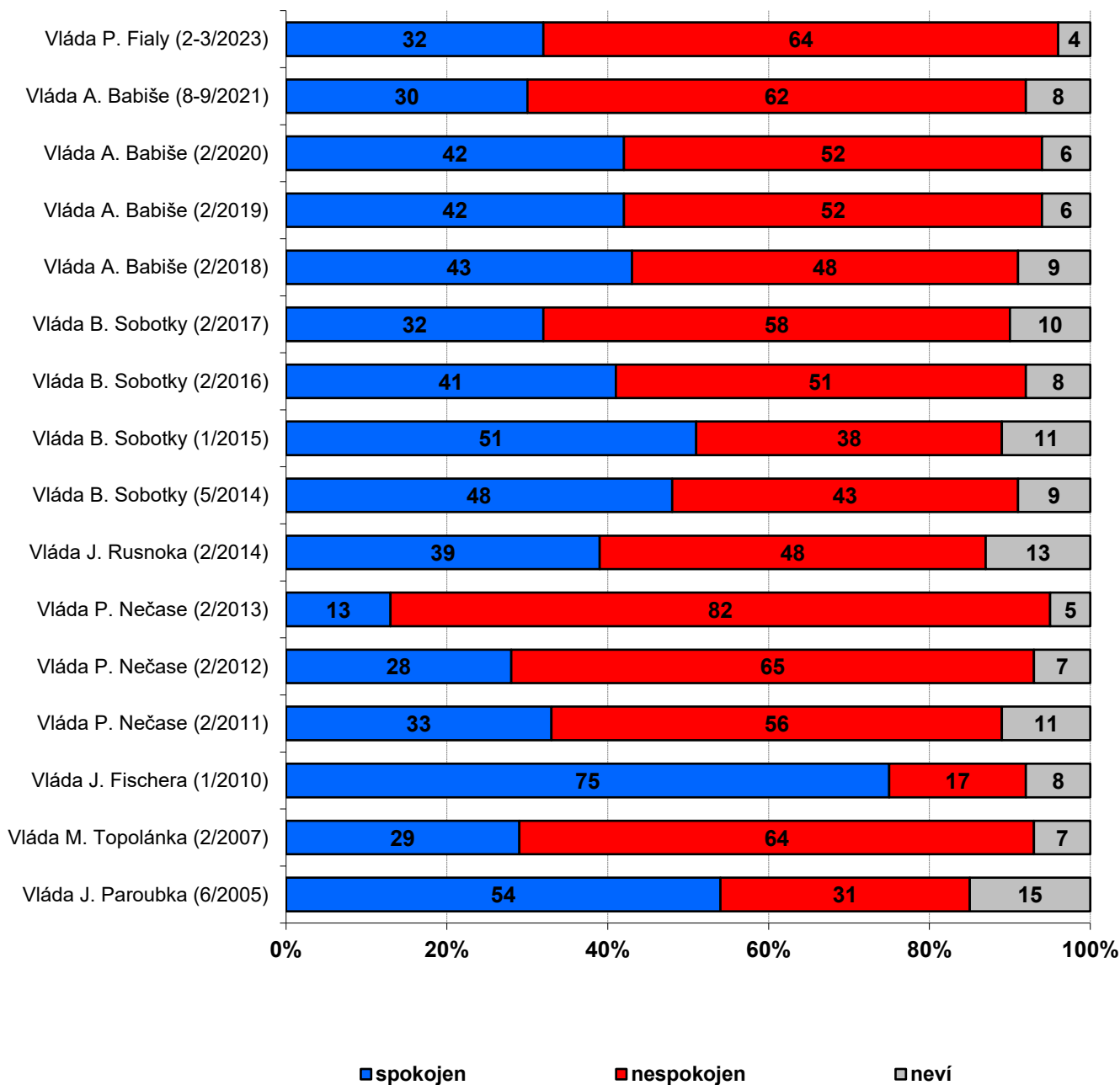
Graf 4: Spokojenost/nespokojenost s personálním složením vlády (%)



Pozn.: Spokojen = „rozhodně spokojen“ + „spíše spokojen“; nespokojen = „rozhodně nespokojen“ + „spíše nespokojen“.

Zdroj: CVVM SOÚ AV ČR, Naše společnost.

Graf 5: Spokojenost/nespokojenost s osobou předsedy vlády (%)



Pozn.: Spokojen = „rozhodně spokojen“ + „spíše spokojen“; nespokojen = „rozhodně nespokojen“ + „spíše nespokojen“.

Zdroj: CVVM SOÚ AV ČR, Naše společnost.

Technické parametry výzkumu

Výzkum:	Naše společnost, v23-02
Realizátor:	Centrum pro výzkum veřejného mínění, Sociologický ústav AV ČR, v. v. i.
Projekt:	Naše společnost – projekt kontinuálního výzkumu veřejného mínění CVVM SOÚ AV ČR
Termín terénního šetření:	31. 1. – 20. 3. 2023
Výběr respondentů:	Kvótní výběr
Kvóty:	Kraj (oblastí NUTS 3), velikost místa bydliště, pohlaví, věk, vzdělání
Vážení dat:	Vzdělání X NUTS2, věk X NUTS2, pohlaví X kraj, velikost místa bydliště X věk, vzdělání X věk
Zdroj dat pro kvótní výběr a vážení dat:	Český statistický úřad
Reprezentativita:	Obyvatelstvo ČR ve věku od 15 let
Počet dotázaných:	861
Počet tazatelů:	73
Metoda sběru dat:	Osobní rozhovor tazatele s respondentem - dotazování CAPI
Výzkumný nástroj:	Standardizovaný dotazník
Otázky:	PI.29
Kód zprávy:	pi230418
Zveřejněno dne:	18. dubna 2023
Zpracoval:	Jan Červenka

Slovníček pojmů:

Kvótní výběr – napodobuje strukturu základního souboru (u nás je to obyvatelstvo České republiky starší 15 let) pomocí nastavení velikosti vybraných parametrů, tzv. kvót. Jinými slovy kvótní výběr je založen na stejném procentuálním zastoupení vybraných vlastností. Pro tvorbu kvót používáme údaje z Českého statistického úřadu. V našich výzkumech jsou stanoveny kvóty na pohlaví, věk, vzdělání, region a velikost obce. Vzorek je tedy vybrán tak, aby procentuální podíl např. mužů a žen ve vzorku odpovídal procentuálnímu podílu mužů a žen v každém kraji ČR. Podobně je zachován procentuální podíl obyvatel jednotlivých krajů ČR, občanů různých věkových kategorií, lidí s různým stupněm dosaženého vzdělání a z různě velkých obcí.

Reprezentativní výběr je takový výběr z celé populace, z jehož vlastností se dá platně usuzovat na vlastnosti celé populace. V našem případě to tedy znamená, že respondenti jsou vybráni tak, abychom zjištěné údaje mohli zobecnit na obyvatele České republiky starší 15 let.

Vážení dat – způsob zvýšení reprezentativity souboru vzhledem k vybraným charakteristikám populace pomocí přiřazení váhy každému respondentovi. Váhy jsou vytvářeny pomocí metody iterativního proporčního vážení a pohybují se v rozsahu 0,333 až 3.

Centrum pro výzkum veřejného mínění (CVVM) je výzkumným oddělením Sociologického ústavu AV ČR, v. v. i.. Jeho historie sahá do roku 1946, kdy jako součást Ministerstva informací začal fungovat Československý ústav pro výzkum veřejného mínění. Současné Centrum vzniklo v roce 2001 převedením svého předchůdce (IVVM) z Českého statistického úřadu do Sociologického ústavu AV ČR, v. v. i.. Včlenění do vědecké instituce zaručuje kvalitní odborné zázemí a kredit pracoviště; jako součást akademického prostředí musí CVVM SOÚ AV ČR splňovat veškeré nároky a dosahovat tak té nejvyšší odborné úrovně. Hlavní náplní práce oddělení je výzkumný projekt Naše společnost, v jehož rámci je prováděno deset šetření ročně. Jedná se o průzkum veřejného mínění na reprezentativním vzorku české populace od 15 let, kterého se vždy účastní přibližně 1000 respondentů. Omnibusová podoba dotazníku umožňuje pokrýt velkou šíři námětů, a do šetření jsou proto pravidelně řazena politická, ekonomická i další obecně společenská témata. Jsou využívány jak opakované otázky, které umožňují sledovat vývoj zkoumaných jevů, tak náměty nové, reagující na aktuální dění. Díky dlouhodobému a kontinuálnímu charakteru je tento vědecký projekt zkoumání veřejného mínění v České republice ojedinělý.]