

Tisková zpráva

Občané o situaci na Ukrajině – červen/červenec 2023

- ⊙ V současnosti se o vývoj situace na Ukrajině zajímají tři pětiny (60 %) české veřejnosti, což je o 18 procentních bodů méně než na jaře 2022. V dlouhodobém srovnání od roku 2014 jde o třetí nejvyšší podíl, když druhý nejvyšší byl, zaznamenaný v březnu 2014.
- ⊙ Tři čtvrtiny (75 %) občanů považují situaci na Ukrajině za hrozbu pro evropskou bezpečnost, sedm desetin (70 %) ji má za hrozbu pro bezpečnost České republiky a více než dvě třetiny (68 %) situaci na Ukrajině vidí jako hrozbu pro mír ve světě.
- ⊙ Více než dvě pětiny občanů (43 %) souhlasí s kroky vlády na podporu Ukrajiny, nadpoloviční většina (54 %) s nimi nesouhlasí. Necelé dvě pětiny (39 %) českých občanů si myslí, že česká vláda Ukrajinu podporuje přiměřeně, jen malá část dotázaných uvedla, že ji podporuje příliš málo (2 %), a více než polovina (56 %) soudí, že ji podporuje příliš mnoho.
- ⊙ Výrazná většina občanů souhlasí s vyvíjením diplomatického tlaku na Rusko ze strany mezinárodního společenství (72 %), o málo více než polovina (52 %) by souhlasila s úplnou politickou a ekonomickou izolací Ruska. Necelá polovina Čechů schvaluje finanční pomoc (49 %) a poskytování vojenského vybavení Ukrajině (47 %), ale jen o málo více než desetina (12 %) by podporovala vyslání vojáků, kteří by se zapojili do boje.

Zpracoval:

Jan Červenka

Centrum pro výzkum veřejného mínění, Sociologický ústav AV ČR

Tel.: 210 310 586; e-mail: jan.cervenka@soc.cas.cz



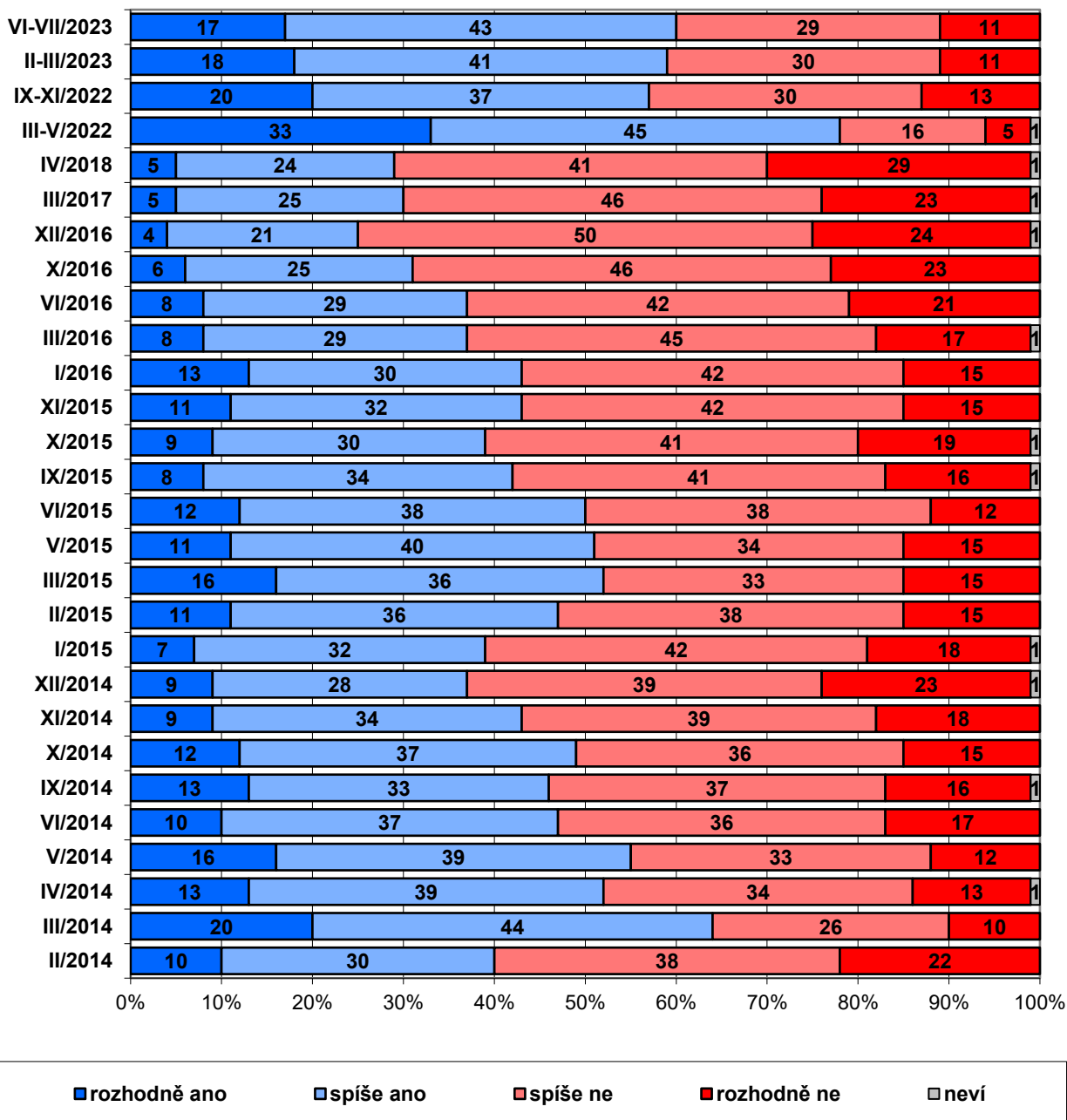
V šetření, jež probíhalo v průběhu června a července 2023, Centrum pro výzkum veřejného mínění dotazovalo sadu otázek týkajících se konfliktu na Ukrajině. Výzkum zjišťoval, zda se lidé zajímají o vývoj situace na Ukrajině a zda ji pokládají za bezpečnostní hrozbu pro Českou republiku, Evropu a mír ve světě, jak se občané staví ke krokům vlády na podporu Ukrajiny a jak vidí možná opatření ze strany mezinárodního společenství.

Výsledky zobrazené v grafu 1 ukazují, že v současnosti se o vývoj situace na Ukrajině zajímají tři pětiny (60 %) české veřejnosti, přičemž 17 % dotázaných se podle svého vyjádření o dění na Ukrajině „rozhodně zajímá“ a 43 % se o něj „spíše zajímá“. Podíl lidí vyjadřujících nezájem o situaci na Ukrajině tvořil dvě pětiny (40 %), když 29 % lidí uvádělo, že je to „spíše nezajímá“, a 11 % řeklo, že je to „rozhodně nezajímá“.

Při porovnání s posledním srovnatelným šetřením z února a března 2023 vidíme, že se zájem o situaci na Ukrajině statisticky významně nezměnil, a statisticky srovnatelný je i s předposledním výzkumem z podzimu roku 2022, kdy byl zjištěn poměrně výrazný pokles zájmu v porovnání s jarním šetřením, realizovaným v období krátce po zahájení ruské vojenské intervence na Ukrajině. Tehdy zaznamenaný zájem o vývoj situace na Ukrajině byl ovšem v kontextu obvyklého zájmu o zahraničněpolitické události mimořádně vysoký (78 %) a jeho pokles v průběhu času odpovídal standardnímu vzorci vývoje zájmu o události tohoto typu, který jsme opakovaně pozorovali v minulosti. Přes více než dvacetibodový pokles v součtu podílů obou variant odpovědi při značném snížení deklarované intenzity zájmu (podíl odpovědí „rozhodně ano“ se od jara do podzimu 2022 snížil o 13 procentních bodů z jedné třetiny na jednu pětinu v rámci celé populace) se ovšem zájem o vývoj situace na Ukrajině udržel na poměrně vysoké úrovni a na ní se prozatím ustálil. A ačkoli se aktuální výsledek od dvou posledních šetření statisticky významně neodlišil, z dlouhodobého hlediska od roku 2014 jde o třetí nejvyšší zaznamenaný zájem českých občanů o vývoj situace na Ukrajině. Vyšší zájem v tomto směru byl kromě jara 2022 zaznamenaný už pouze v březnu 2014, kdy bylo krátce po vyvrcholení událostí na kyjevském majdanu vedoucích ke svržení prezidenta Viktora Janukovyče a kdy eskaloval vývoj situace v souvislosti s Krymem. V porovnání se svým historickým maximem z jara 2022 je v součtu podílů obou variant odpovědi aktuální zájem o vývoj situace na Ukrajině o 18 procentních bodů nižší, rozhodný zájem prezentovaný podílem odpovědí „rozhodně ano“ se snížil o 16 procentních bodů a je oproti svému maximu asi poloviční. V grafu 1 zachycujícím dlouhodobý vývoj zájmu od roku 2014 můžeme vidět pozvolný pokles zájmu v

průběhu roku 2014, jeho přechodné zvýšení na začátku roku 2015, jež souviselo s tehdejší eskalací bojů na východě Ukrajiny, a následný opětovný pokles, který zvrátilo loňské zahájení otevřené ruské vojenské intervence.

Graf 1: Zájem o vývoj situace na Ukrajině¹ (%)



Zdroj: CVVM SOÚ AV ČR, Naše společnost.

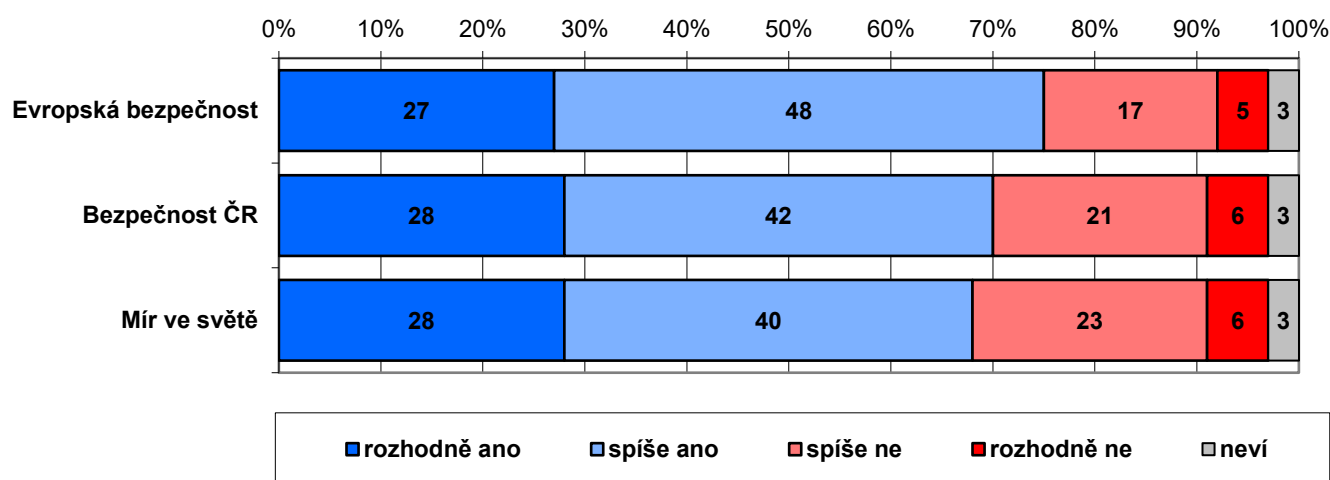
Podrobnější charakteristiky respondentů ukazují, že zájem o dění na Ukrajině výrazně zesiluje spolu s rostoucím zájmem o politiku obecně a v menší míře se zvyšuje také se stoupajícím dosaženým vzděláním nebo i s rostoucím věkem. Poměrně zřetelný rozdíl se objevuje z hlediska pohlaví, když vyšší a intenzivnější zájem deklarují muži (22 %

¹ Znění otázky: „Zajímáte se o vývoj situace na Ukrajině?“ Možnosti odpovědí: rozhodně ano, spíše ano, spíše ne, rozhodně ne.

„rozhodně ano“ oproti 13 % mezi ženami). Dále se zájem zvyšuje spolu s rostoucí deklarovanou spokojeností s politickou situací v ČR, se zlepšujícím se hodnocením životní úrovně vlastní domácnosti a rostoucí spokojeností s vlastním životem. Rozhodný zájem častěji vyjadřovali dotázaní z velkých měst s populací nad 200 tisíc obyvatel, Pražané a podnikatelé nebo samostatně činní. Regionálně se vyšší zájem objevuje v Čechách (64 %) než na Moravě (54 %). Z hlediska sebezařazení na pravolevé škále politické orientace zájem roste ve směru od středu k oběma okrajům.

Další otázky zjišťovaly, zda lidé považují situaci na Ukrajině za bezpečnostní hrozbu pro Českou republiku, evropskou bezpečnost a mír ve světě.

Graf 2: Hodnocení situace na Ukrajině jako bezpečnostní hrozby (%)²



Zdroj: CVVM SOÚ AV ČR, Naše společnost 26.5. – 24.7. 2023, 929 respondentů starších 15 let, osobní rozhovor.

Výsledky šetření ukazují (viz graf 2), že tři čtvrtiny (75 %) české veřejnosti považují situaci na Ukrajině za ohrožení evropské bezpečnosti, v tom 27 % rozhodně a 48 % spíše, zatímco opačný názor v šetření vyjádřila jen o málo více než pětina (22 %), když 17 % odpovědělo „spíše ne“ a 5 % „rozhodně ne“. Sedm z deseti (70 %) občanů pokládají situaci na Ukrajině za hrozbu pro bezpečnost České republiky, přičemž 28 % si to myslí rozhodně a 42 % spíše. Že situace na Ukrajině hrozbu pro bezpečnost České republiky nepředstavuje, si myslí více než čtvrtina (27 %) oslovených, v tom 21 % spíše a 6 % rozhodně. Více než dvě třetiny (68 %) respondentů považují situaci na Ukrajině za hrozbu pro mír ve světě, v tom 28 % rozhodně a 40 % spíše, zatímco opačný názor v šetření vyjádřily necelé tři desetiny (29 %), když 23 % odpovědělo „spíše ne“ a 6 % „rozhodně ne“.

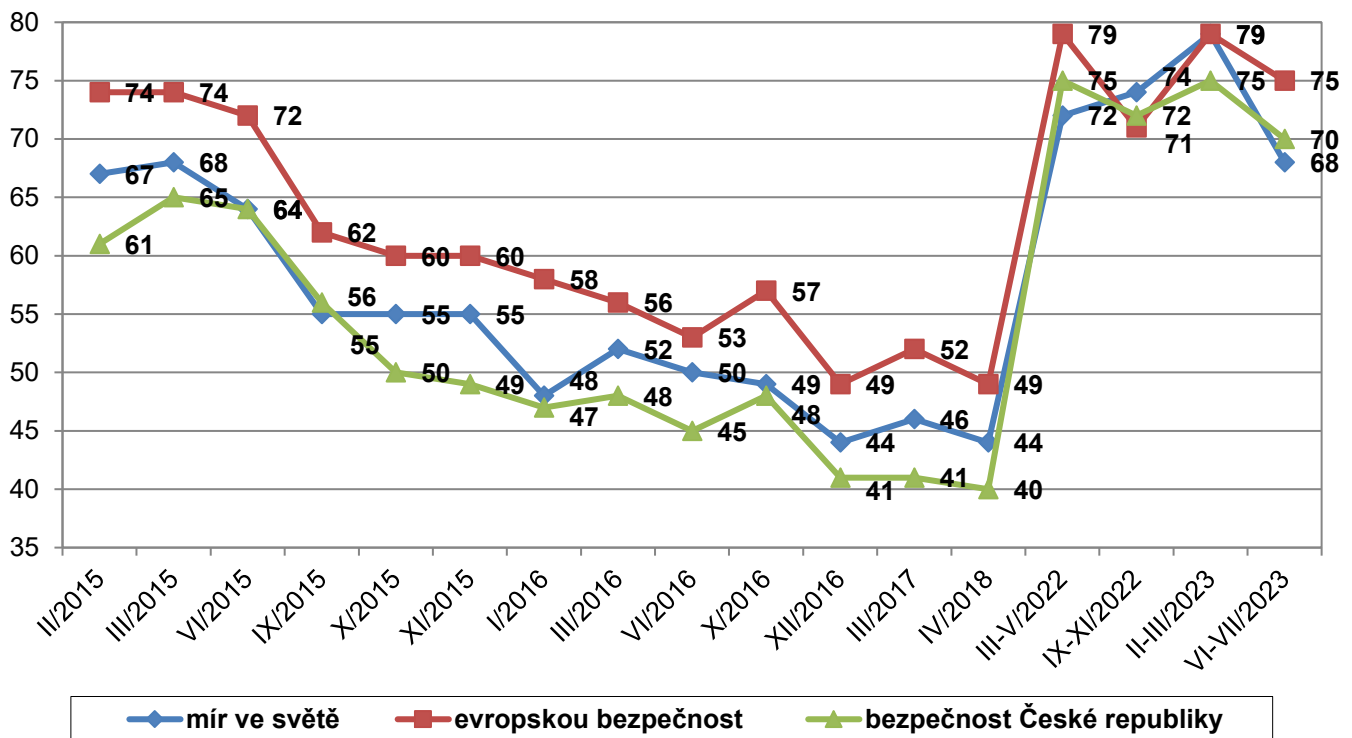
Rozložení odpovědí občanů v otázce, zda je situace na Ukrajině bezpečnostní hrozbou, ve všech třech rovinách mírně koreluje se vzděláním (absolventi vysokých škol častěji inklinují k hodnocení „rozhodně ano“, zatímco u lidí bez maturitního vzdělání je tento podíl vždy relativně nižší, a naopak častěji se u nich objevuje odpověď „spíše ne“) a se sebezařazením na pravolevé škále politické orientace (hodnocení situace jako hrozby sílí s posunem od levice k pravici). Podle stranických preferencí situaci na Ukrajině jako hrozbu ve zvýšené míře vnímají voliči stran či celé koalice SPOLU, naopak nižší intenzitu ohrožení deklarují rozhodně nevoliči bez preferované strany a vesměs i voliči ANO, SPD či KSČM. V případě zájmu o vývoj situace na Ukrajině se pak objevuje korelace s vnímáním situace jako hrozby, ale výrazně oslabená zřetelnou tendencí k polarizaci názorů ve skupině těch, kteří se o situaci rozhodně zajímají, mezi nimiž se s výrazně zvýšenou frekvencí objevují odpovědi „rozhodně ano“ i „rozhodně ne“. Vnímání situace na Ukrajině jako hrozby rovněž koreluje s důvěrou prezidenta, a to zejména v rovině míru ve světě a evropské bezpečnosti (se silící důvěrou sílí vnímání situace na Ukrajině jako hrozby). V případě bezpečnosti České republiky tuto korelaci ovšem prakticky vyrušuje polarizace stanovisek těch, kteří prezidentovi rozhodně nedůvěřují, mezi nimiž

² Znění otázky: „Je, nebo není podle Vašeho názoru situace na Ukrajině hrozbou pro a) bezpečnost České republiky, b) evropskou bezpečnost, c) mír ve světě?“ Možnosti odpovědí: rozhodně ano, spíše ano, spíše ne, rozhodně ne.

je na jedné straně výrazně zvýšený podíl odpovědí „rozhodně ne“, ale zároveň je zde i zdaleka nejvyšší podíl odpovědí „rozhodně ano“.

Z časového srovnání (viz graf 3) můžeme vidět, že vnímání situace na Ukrajině jako bezpečnostní hrozby se oproti poslednímu srovnatelnému výzkumu z období února a března 2023 poněkud snížilo, byť podíl těch, kteří situaci vnímají ve všech rovinách jako hrozbu, stále většinou převládá. Největší snížení jsme zaznamenali u míru ve světě, kde došlo k poklesu o 11 procentních bodů. V případě bezpečnosti České republiky a evropské bezpečnosti byly poklesy celkových podílů těch, kdo situaci na Ukrajině vnímají jako hrozbu, podstatně menší (o 5 procentních bodů u bezpečnosti České republiky, o 4 procentní body u evropské bezpečnosti), ale ve všech třech rovinách byl zaznamenán výrazný pokles podílu odpovědí „rozhodně ano“ (u míru ve světě o 12 procentních bodů, u evropské bezpečnosti o 11 procentních bodů a u bezpečnosti ČR o 10 procentních bodů). Pro všechna šetření po únoru 2022 lze přitom říci, že vyjadřovaná míra ohrožení je ve všech třech zkoumaných rovinách víceméně srovnatelná. To je zároveň hlavní rozdíl v porovnání se situací v roce 2015, kdy eskaloval ozbrojený konflikt na východě Ukrajiny a kdy byla tato situace podobným způsobem vnímána jako ohrožení evropské bezpečnosti, ale pocity ohrožení míru ve světě a hlavně bezpečnosti České republiky byly tehdy nižší.

Graf 3: Hodnocení situace na Ukrajině jako bezpečnostní hrozby – srovnání v čase (%)

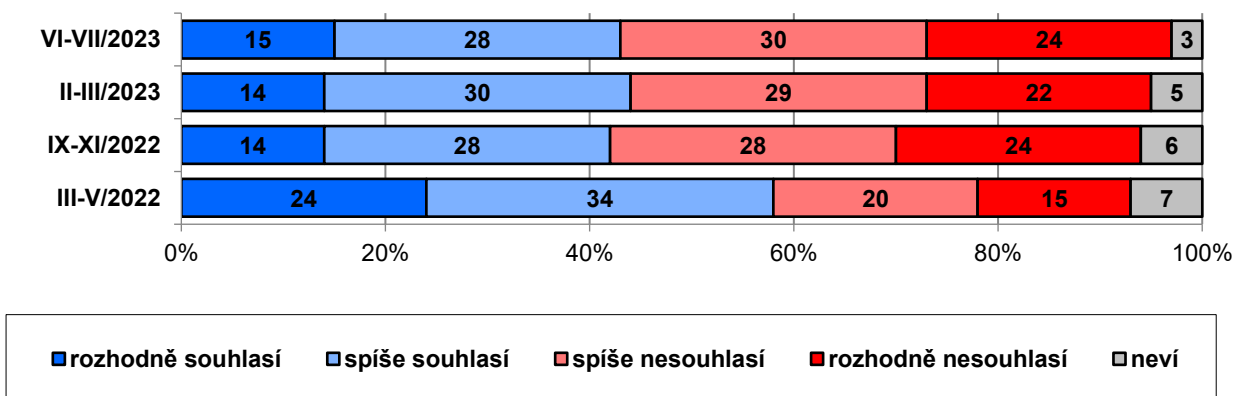


Pozn. V grafu jsou vyznačeny pouze odpovědi „ano“, které jsou součtem odpovědí „rozhodně ano“ a „spíše ano“.

Zdroj: CVVM SOÚ AV ČR, Naše společnost.

Další otázka se zabývala postojem ke krokům české vlády podporující Ukrajinu v konfliktu s Ruskem. Jak ukazují výsledky zachycené v grafu 4, o málo více než dvě pětiny (43 %) české veřejnosti vyjádřily souhlas s kroky vlády na podporu Ukrajiny ve válce s Ruskem, když 15 % s nimi „rozhodně souhlasilo“ a dalších 28 % s nimi „spíše souhlasilo“. Nesouhlas s kroky vlády dala najevo nadpoloviční většina (54 %) dotázaných, v tom 30 % „spíše nesouhlasilo“ a 24 % „rozhodně nesouhlasilo“. Zbývajících 3 % zůstala nerozhodnuta a zvolila odpověď „nevím“. V porovnání s výsledky z minulého šetření z období února a března 2023, jakož i s výsledky z podzimu 2022 se aktuální situace v tomto ohledu statisticky významně nezměnila. V porovnání s jarem 2022, kdy byla dotázaným stejná otázka položena poprvé, podíl souhlasu s kroky vlády poklesl, a to v celkovém součtu o 15 procentních bodů. Zároveň se o 19 procentních bodů zvýšil podíl nesouhlasících s kroky vlády na podporu Ukrajiny ve válce s Ruskem.

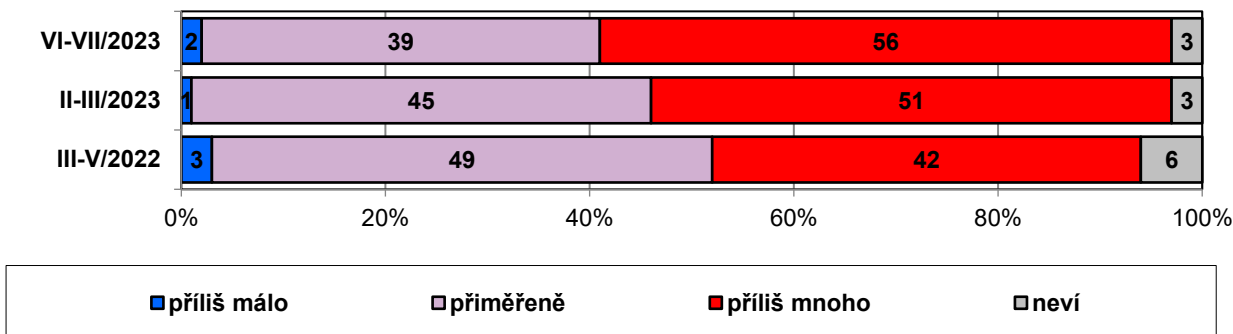
Graf 4: Souhlas/nesouhlas s kroky vlády podporující Ukrajinu ve válce s Ruskem³ (%)



Zdroj: CVVM SOÚ AV ČR, Naše společnost.

Podrobnější analýza ukázala, že souhlas s kroky vlády roste spolu se stupněm nejvyššího dokončeného vzdělání, se zlepšujícím se hodnocením životní úrovně vlastní domácnosti, s posunem v sebezařazení na škále politické orientace od levice k pravici, s rostoucím zájmem o vývoj tamní situace a také se silící mírou pocitu ohrožení v souvislosti se situací na Ukrajině, i když tuto korelaci výrazně oslabuje silná polarizace názorů těch, kdo situaci na Ukrajině rozhodně vidí jako hrozbu, mezi kterými je vyšší jak rozhodná podpora kroků vlády, tak také rozhodný nesouhlas s nimi. Souhlas klesá a nesouhlas mírně posiluje spolu s rostoucím věkem. Ve vyšší míře kroky vlády podporují voliči vládních stran a ti, kdo vládě důvěřují. Nesouhlas s kroky vlády se ve zvýšené míře objevoval mezi rozhodnými nevoliči, voliči ANO, SPD či KSČM a těmi, kdo vládě nedůvěřují.

Graf 5: Hodnocení míry podpory Ukrajiny českou vládou ve válce s Ruskem⁴ (%)



Zdroj: CVVM SOÚ AV ČR, Naše společnost.

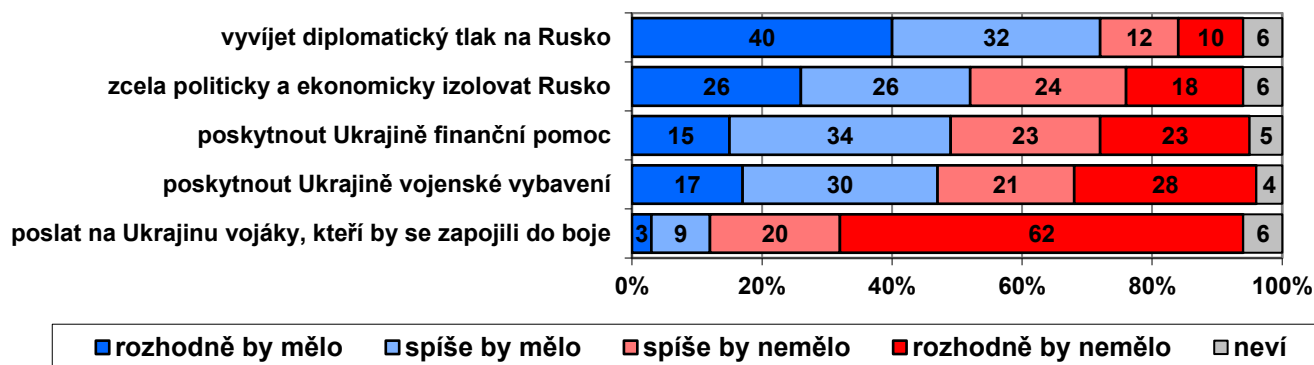
Pokud jde o hodnocení míry podpory Ukrajiny českou vládou ve válce s Ruskem (viz graf 5), jen velmi málo (2 %) českých občanů soudí, že je příliš malá, podle necelých dvou pětín (39 %) je podpora přiměřená a více než polovina (56 %) uvedla, že Ukrajinu česká vláda podporuje příliš mnoho. Otázka je silně korelována (korelační koeficient Spearmanovo ρ dosahuje hodnoty 0,678) se souhlasem s kroky vlády, jinými slovy ti co udávají, že je pomoc přiměřená, v naprosté většině souhlasí s kroky vlády a naopak, ti co udávají, že je pomoci příliš mnoho, nesouhlasí s kroky vlády. Oproti dotazování stejné otázky na jaře 2022 se mínění české veřejnosti o podpoře vlády podstatně

³ Znění otázky: „Souhlasíte nebo nesouhlasíte s kroky vlády podporující Ukrajinu ve válce s Ruskem?“ Možnosti odpovědi: rozhodně souhlasím, spíše souhlasím, spíše nesouhlasím, rozhodně nesouhlasím.

⁴ Znění otázky: „Podporuje česká vláda Ukrajinu ve válce s Ruskem příliš málo, přiměřeně, příliš mnoho?“

zhoršilo a horší je i oproti výzkumu z období února a března 2023, když v srovnání s ním o dalších 6 procentních bodů klesl podíl těch, kdo ji považují za přiměřenou (proti šetření z jara 2022 je pokles desetibodový), a o dalších 5 procentních bodů narostl podíl těch, kteří uvedli, že česká vláda podporuje Ukrajinu příliš mnoho (o 14 procentních bodů oproti jaru 2022). Na rozdíl od situace z jara 2022 tak nyní mírně převažuje v české společnosti názor, že pomoc poskytovaná Ukrajině českou vládou, je příliš velká, zatímco tehdy mírně převažovalo její hodnocení jako přiměřené.

Graf 6: Názor na možné kroky mezinárodního společenství ve vztahu k válce na Ukrajině⁵ (%)



Zdroj: CVVM SOÚ AV ČR, Naše společnost 26.5. – 24.7. 2023, 929 respondentů starších 15 let, osobní rozhovor.

Tabulka 1: Názor na možné kroky mezinárodního společenství ve vztahu k válce na Ukrajině (časové srovnání, %)

	III-V/2022	IX-XI/2022	II-III/2023	VI-VII/2023
vyvíjet diplomatický tlak na Rusko	85/10	70/24	78/17	72/22
zcela politicky a ekonomicky izolovat Rusko	63/30	49/43	54/37	52/42
poskytnout Ukrajině finanční pomoc	73/21	55/41	56/40	49/46
poskytnout Ukrajině vojenské vybavení	54/41	43/52	50/47	47/49
poslat na Ukrajinu vojáky, kteří by se zapojili do boje	18/73	12/85	12/84	12/82

Pozn.: Součty procentních podílů odpovídá „rozhodně by mělo“ + „spíše by mělo“ (+) a „spíše by nemělo“ + „rozhodně by nemělo“ (-).

Zdroj: CVVM SOÚ AV ČR, Naše společnost.

Otázka zkoumající různé možnosti reakce mezinárodního společenství na válečný konflikt na Ukrajině ukázala (viz graf 6), že zdaleka nejvyšší podporu mezi vybranými možnostmi má vyvíjení diplomatického tlaku na Rusko, což by podporovaly necelé tři čtvrtiny (72 %) českých občanů, v tom 40 % rozhodně a dalších 32 % spíše. Jen o málo více než pětina (22 %) by s tímto postupem nesouhlasila a 6 % zůstalo nerozhodných. Mírně nadpoloviční většina (52 %) je i pro úplnou politickou a ekonomickou izolaci Ruska, když 26 % si to myslí rozhodně a dalších 26 % se k této možnosti kloní spíše, zatímco více než dvě pětiny (42 %) úplnou politickou a ekonomickou izolaci Ruska odmítají, v tom 24 % spíše a 18 % rozhodně, a 6 % se nedokázalo rozhodnout. Necelá polovina (49 %) podporuje poskytování finanční pomoci Ukrajině, když 15 % si to myslí rozhodně a 34 % se k této možnosti kloní spíše, zatímco jen nepatrně menší část oslovených (46 %) finanční podporu Ukrajiny odmítá, v tom 23 % spíše a rovněž 23 % rozhodně, při 5 % nerozhodnutých. Pro poskytování vojenského vybavení Ukrajině se vyslovila méně než polovina (47 %) občanů, v tom 17 % rozhodně a 30 % spíše, proti byla rovněž necelá polovina (49 %), když 21 % bylo spíše proti a 28 % bylo rozhodně proti, a zbylá 4 % zůstala nerozhodnuta. Případné vyslání vojáků na Ukrajinu pak naprostá, více než čtyřpětinová (82 %) většina odmítá, přičemž více než tři pětiny (62 %) to odmítají rozhodně a další pětina (20 %)

⁵ Znění otázky: „Jaké kroky by podle vás mělo podniknout mezinárodní společenství tvář v tvář válce na Ukrajině? Mělo by a) vyvíjet diplomatický tlak na Rusko, b) zcela politicky a ekonomicky izolovat Rusko, c) poskytnout Ukrajině finanční pomoc, d) poskytnout Ukrajině vojenské vybavení, e) poslat na Ukrajinu vojáky, kteří by se zapojili do boje.“ Možnosti odpovědí: rozhodně by mělo, spíše by mělo, spíše by nemělo, rozhodně by nemělo.

spíše. Pro vyslání vojáků na Ukrajinu, kteří by se tam zapojili do boje, se vyslovila jen o málo více než desetina (12 %) oslovených, v tom 3 % rozhodně a 9 % spíše. Zbývajících 6 % respondentů zde odpovědělo, že neví.

V porovnání s výsledky šetření z období února a března 2023 (viz tabulku 1) zde vidíme snížení podpory v případě vyvíjení diplomatického tlaku na Rusko (pokles podpory o 6 procentních bodů na při vzestupu podílu nesouhlasících o 5 procentních bodů) a poskytování finanční podpory Ukrajině (pokles podpory o 7 procentních bodů na při vzestupu podílu nesouhlasících o 6 procentních bodů). Kromě toho se mírně (o 5 procentních bodů) zvýšil i podíl nesouhlasících s úplnou politickou a ekonomickou izolací Ruska. Oproti prvnímu šetření na toto téma z jara 2022 došlo k poklesu podpory u všech položek, přičemž největší pokles jsme zaznamenali u poskytnutí finanční podpory Ukrajině, a to o 24 procentních bodů.

Technické parametry výzkumu

<i>Výzkum:</i>	<i>Naše společnost, v23-06</i>
<i>Realizátor:</i>	<i>Centrum pro výzkum veřejného mínění, Sociologický ústav AV ČR, v. v. i.</i>
<i>Projekt:</i>	<i>Naše společnost – projekt kontinuálního výzkumu veřejného mínění CVVM SOÚ AV ČR</i>
<i>Termín terénního šetření:</i>	<i>26. 5. – 24. 7. 2023</i>
<i>Výběr respondentů:</i>	<i>Kvótní výběr</i>
<i>Kvóty:</i>	<i>Kraj (oblasti NUTS 3), velikost místa bydliště, pohlaví, věk, vzdělání</i>
<i>Vážení dat:</i>	<i>Vzdělání X NUTS2, věk X NUTS2, pohlaví X kraj, velikost místa bydliště X věk, vzdělání X věk</i>
<i>Zdroj dat pro kvótní výběr:</i>	<i>Český statistický úřad</i>
<i>Reprezentativita:</i>	<i>Obyvatelstvo ČR ve věku od 15 let</i>
<i>Počet dotázaných:</i>	<i>929</i>
<i>Počet tazatelů:</i>	<i>78</i>
<i>Metoda sběru dat:</i>	<i>Osobní rozhovor tazatele s respondentem - dotazování CAPI</i>
<i>Výzkumný nástroj:</i>	<i>Standardizovaný dotazník</i>
<i>Otázky:</i>	<i>PM_11u, SR_19, PL_4, PM_189, PL_5</i>
<i>Kód tiskové zprávy:</i>	<i>pm230811</i>
<i>Zveřejněno dne:</i>	<i>11. srpna 2023</i>
<i>Zpracoval:</i>	<i>Jan Červenka</i>

Slovníček pojmů:

Kvótní výběr – napodobuje strukturu základního souboru (u nás je to obyvatelstvo České republiky starší 15 let) pomocí nastavení velikosti vybraných parametrů, tzv. kvót. Jinými slovy kvótní výběr je založen na stejném procentuálním zastoupení vybraných vlastností. Pro tvorbu kvót používáme údaje z Českého statistického úřadu. V našich výzkumech jsou stanoveny kvóty na pohlaví, věk, vzdělání, region a velikost obce. Vzorek je tedy vybrán tak, aby procentuální podíl např. mužů a žen ve vzorku odpovídal procentuálnímu podílu mužů a žen v každém kraji ČR. Podobně je zachován procentuální podíl obyvatel jednotlivých krajů ČR, občanů různých věkových kategorií, lidí s různým stupněm dosaženého vzdělání a z různých velkých obcí.

Reprezentativní výběr je takový výběr z celé populace, z jehož vlastností se dá platně usuzovat na vlastnosti celé populace. V našem případě to tedy znamená, že respondenti jsou vybráni tak, abychom zjištěné údaje mohli zobecnit na obyvatele České republiky starší 15 let.

Vážení dat – způsob zvýšení reprezentativity souboru vzhledem k vybraným charakteristikám populace pomocí přiřazení váhy každému respondentovi. Váhy jsou vytvářeny pomocí metody iterativního proporčního vážení a pohybují se v rozsahu 0,333 až 3.

Centrum pro výzkum veřejného mínění (CVVM) je výzkumným oddělením Sociologického ústavu AV ČR, v.v.i.. Jeho historie sahá do roku 1946, kdy jako součást Ministerstva informací začal fungovat Československý ústav pro výzkum veřejného mínění. Současné Centrum vzniklo v roce 2001 převedením svého předchůdce (IVVM) z Českého statistického úřadu do Sociologického ústavu AV ČR, v.v.i.. Včlenění do vědecké instituce zaručuje kvalitní odborné zázemí a kredit pracoviště; jako součást akademického prostředí musí CVVM SOÚ AV ČR, splňovat veškeré nároky a dosahovat tak té nejvyšší odborné úrovně. Hlavní náplní práce oddělení je výzkumný projekt Naše společnost, v jehož rámci je prováděno deset šetření ročně. Jedná se o průzkum veřejného mínění na reprezentativním vzorku české populace od 15 let, kterého se vždy účastní přibližně 1000 respondentů. Omnibusová podoba dotazníku umožňuje pokrýt velkou šíři námětů, a do šetření jsou proto pravidelně řazena politická, ekonomická i další obecně společenská témata. Jsou využívány jak opakované otázky, které umožňují sledovat vývoj zkoumaných jevů, tak náměty nové, reagující na aktuální dění. Díky dlouhodobému a kontinuálnímu charakteru je tento vědecký projekt zkoumání veřejného mínění v České republice ojedinělý.