

Tisková zpráva

Postoje české veřejnosti ke změně klimatu na Zemi – srpen/září 2023

- ⊙ O problematiku změny klimatu se zajímá více než polovina (51 %) českých občanů, z toho 8 % se „velmi zajímá“ a 43 % „spíše zajímá“. Srovnatelný podíl veřejnosti (49 %) se naopak o tuto problematiku nezajímá.
- ⊙ Podle naprosté většiny (90 %) české veřejnosti dochází v posledních 100 letech ke změně klimatu na Zemi, když více než polovina (53 %) dotázaných si myslí, že se klima určitě mění, a dalších 37 %, že se pravděpodobně mění.
- ⊙ Podle více než čtvrtiny (27 %) dotázaných lidská činnost ke změně klimatu „přispívá zásadně“, podle dalších 37 % k ní „přispívá velmi“ a další necelá třetina (31 %) dotázaných si myslí, že k ní „přispívá trochu“. Pouze 3 % dotázaných zastávají názor, že lidská činnost ke změně klimatu „vůbec nepřispívá“.
- ⊙ Osobní zodpovědnost za změnu klimatu na Zemi cítí 42 % respondentů, většina (56 %) naopak osobní zodpovědnost necítí.
- ⊙ Přibližně sedm z deseti (71 %) občanů se přiklání k názoru, že pokud by lidé změnili svoje současné chování, tak mohou současnou změnu klimatu „zpomalit“ a další více než dvacetina (6 %) si myslí, že ji mohou dokonce „úplně zastavit“. Na druhé straně pětina (20 %) občanů se domnívá, že lidé změnou svého chování „nemohou změnu klimatu nijak ovlivnit“.
- ⊙ Tři pětiny (60 %) dotázaných se v určité míře obávají dopadů změny klimatu (15 % velmi, 45 % spíše), naopak obavy nepocítuje 38 % české veřejnosti.
- ⊙ Dvě pětiny (40 %) českých občanů si myslí, že dopad změny klimatu na ČR bude spíše nebo rozhodně špatný, 46 % že bude tak napůl a necelá dvacetina (4 %), že tento dopad bude dobrý. Podle 5 % oslovených nebude dopad změny klimatu na Českou republiku žádný.

Zpracovala:

Naděžda Čadová

Centrum pro výzkum veřejného mínění, Sociologický ústav AV ČR, v. v. i.

Tel.: 210 310 588; e-mail: nadezda.cadova@soc.cas.cz



V šetření realizovaném od konce července do druhé poloviny září 2023 se CVVM SOÚ AV ČR zabývalo dlouhodobě velmi diskutovaným tématem, kterým je změna klimatu na Zemi. Zajímalo nás, co si o tomto tématu myslí česká veřejnost. Konkrétně jsme zjišťovali, jestli se čeští občané zajímají o problematiku změny klimatu, zda podle jejich názoru ke změně klimatu na Zemi vůbec dochází, do jaké míry k ní (ne)přispívá lidská činnost, jestli sami cítí za změnu klimatu osobní zodpovědnost a zda podle jejich názoru mohou lidé změnou svého chování změnu klimatu nějak ovlivnit. Na závěr jsme se dotazovali, jestli se respondenti obávají dopadů změny klimatu a zda podle nich bude mít změna klimatu nějaký dopad na ČR.

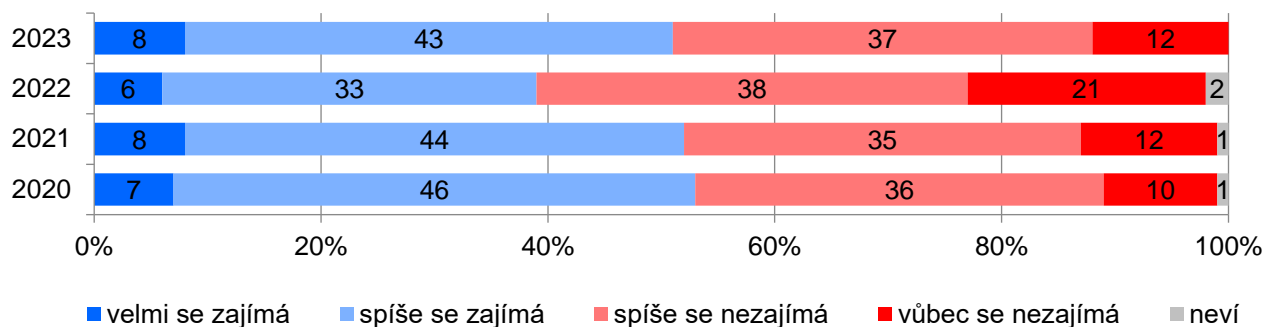
Nejdříve jsme zjišťovali, zda se čeští občané o problematiku změny klimatu zajímají¹. Jak můžeme vidět z grafu 1, zájem o problematiku změny klimatu deklaruje více než polovina (51 %) české veřejnosti, z toho 8 % se „velmi zajímá“ a 43 % „spíše zajímá“. Na druhé straně necelá polovina (49 %) dotázaných uvedla, že se o problematiku změny klimatu nezajímá, z toho 37 % se „spíše nezajímá“ a 12 % se „vůbec nezajímá“.

Pokud porovnáme výsledky aktuálního výzkumu s předchozími výzkumy z let 2020 až 2022, můžeme vidět (viz graf 1), že po výrazném poklesu zájmu (o 13 procentních bodech) o problematiku změny klimatu zaznamenaném v loňském

¹ Znění otázky: „Do jaké míry se zajímáte o problematiku změny klimatu?“ Varianty odpovědí: velmi se zajímáte, spíše se zajímáte, spíše se nezajímáte, vůbec se nezajímáte.

výzkumu nyní naopak zájem vzrostl (o 12 procentních bodů) a podíl těch, kteří se o tuto problematiku zajímají, se vrátil na úroveň let 2020 a 2021.

Graf 1: Zájem o problematiku změny klimatu (%)



Zdroj: CVVM SOÚ AV ČR, Naše společnost.

Z hlediska sociodemografických a dalších charakteristik zájem o problematiku změny klimatu roste se zlepšující se subjektivně hodnocenou životní úrovní vlastní domácnosti. Více se o problematiku změny klimatu zajímají také lidé velmi spokojení se svým životem, vysokoškolsky vzdělaní, vyšší odborní zaměstnanci, ti, kdo se zajímají o politiku, a voliči koalice Pirátů a STAN. Naopak nezájem o tuto problematiku častěji vyjadřují lidé se středoškolským vzděláním bez maturity či vyučení, voliči ANO a ti, kdo se nezajímají o politiku.

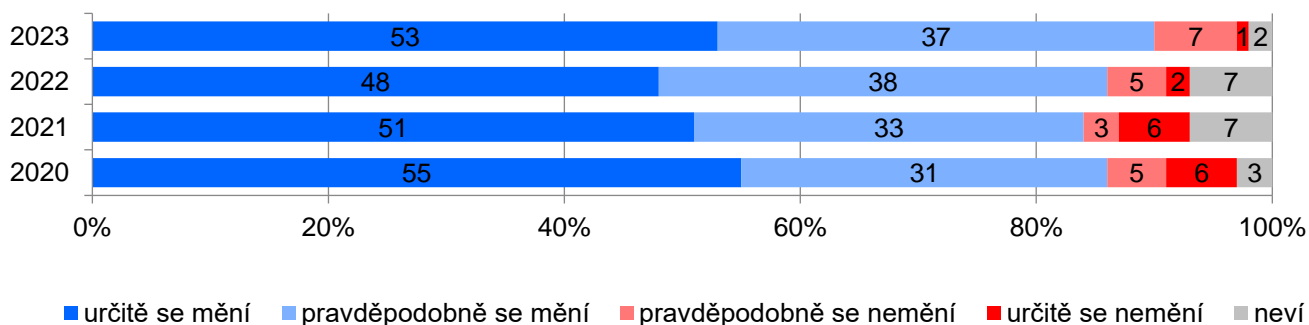
Je vědecky dokázáno, že v posledních 100 letech dochází ke změně klimatu na Zemi. V rámci výzkumu jsme zjišťovali, zdali s tímto tvrzením souhlasí čeští občané². Výsledky ukazují (viz graf 2), že podle naprosté většiny (90 %) české veřejnosti dochází v posledních 100 letech ke změně klimatu na Zemi, když podle více než poloviny (53 %) občanů k ní dochází určitě a podle dalších 37 % pravděpodobně. Naopak necelá desetina (8 %) lidí zastává názor, že v posledních 100 letech nedochází na Zemi ke změnám klimatu (7 % „pravděpodobně se nemění“, 1 % „určitě se nemění“). Zbývající 2 % dotázaných nedokázala na tuto otázku odpovědět a zvolila možnost „nevím“.

V porovnání s předchozím výzkumem z roku 2022 mírně, byť statisticky významně (o 5 procentních bodů), vzrostl podíl těch, podle kterých se v posledních 100 let klima na Zemi „určitě mění“. Podíl české veřejnosti přesvědčené o tom, že v posledních 100 let na zemi dochází ke změně klimatu, je tak vůbec nejvyšší za celé sledované období. Podíl českých občanů, kteří se naopak domnívají, že se klima na Zemi v posledních 100 letech pravděpodobně či určitě nemění, je dlouhodobě poměrně stabilní a pohybuje se na úrovni přibližně jedné desetiny veřejnosti.

Detailní analýza ukázala, že názor na to, zda dochází v posledních 100 letech ke změně klimatu na Zemi, se liší dle různých charakteristik respondentů. Přesvědčení o tom, že se klima na Zemi „určitě mění“, zastávají o něco častěji ženy, studenti, vysokoškolsky vzdělaní a lidé s dobrou životní úrovní. Naopak podíl těch, kteří jsou přesvědčeni, že se klima na Zemi „určitě nemění“ je velmi nízký napříč všemi skupinami obyvatel.

² Znění otázky: „Myslíte si, že v posledních 100 letech se mění klima na Zemi?“ Varianty odpovědí: určitě se mění, pravděpodobně se mění, pravděpodobně se nemění, určitě se nemění.

Graf 2: Názor na změnu klimatu na Zemi v posledních 100 letech (%)

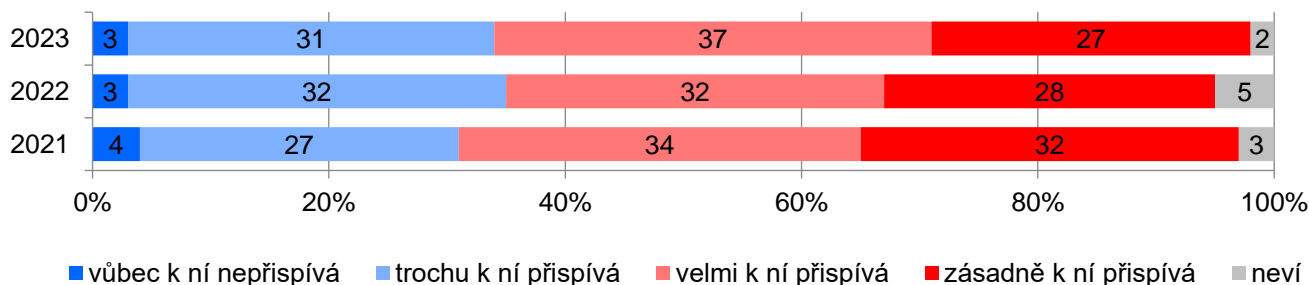


Zdroj: CVVM SOÚ AV ČR, Naše společnost.

Další otázky ve výzkumu byly položeny pouze těm respondentům, kteří rozhodně nevyloučili, že v posledních 100 letech dochází ke změně klimatu na Zemi (N = 973). Nejdříve jsme se jich zeptali, do jaké míry podle jejich názoru ke změně klimatu přispívá lidská činnost³. Česká veřejnost má v této otázce poměrně jasno, neboť podle více než čtvrtiny (27 %) dotázaných lidská činnost ke změně klimatu „přispívá zásadně“, podle dalších 37 % k ní „přispívá velmi“ a další necelá třetina (31%) dotázaných si myslí, že k ní „přispívá trochu“. Pouze 3 % dotázaných zastávají názor, že lidská činnost ke změně klimatu „vůbec nepřispívá“. Zbývající 2 % dotázaných nemají jasný názor a uvedla, že „neví“.

V porovnání s předchozím výzkumem z roku 2022 se názory veřejnosti statisticky významně nezměnily s výjimkou mírného nárůstu podílu dotázaných, kteří uvedli, že lidská činnost ke změně klimatu „velmi přispívá“ o 5 procentních bodů. Tento nárůst šel ale především na vrub poklesu kategorie „nevím“ (pokles o 3 procentní body, což je na hranici statistické chyby).

Graf 3: Do jaké míry přispívá ke změně klimatu lidská činnost? (%)



Zdroj: CVVM SOÚ AV ČR, Naše společnost, pouze respondenti starší 15 let, kteří rozhodně nevyloučili, že se v posledních 100 letech mění klima na Zemi (n = 973), osobní rozhovor.

Názor, že ke změně klimatu „zásadně přispívá“ lidská činnost, zastávají častěji ženy, lidé ve věku 40 až 59 let, voliči Pirátů a zcela očekávaně i ti, kteří se „velmi zajímají“ o problematiku změny klimatu na Zemi.

Další otázka se týkala toho, zda se respondenti cítí osobně zodpovědní za to, že se klima na Zemi mění⁴. Více než polovina (56 %) respondentů uvedla, že osobní zodpovědnost za změnu klimatu necítí, z toho 32 % „spíše necítí“ a 24 % „rozhodně necítí“. Naopak více než dvě pětiny (42 %) respondentů se domnívají, že oni sami jsou v určité míře

³ Znění otázky: „Do jaké míry, podle Vás, ke změně klimatu přispívá lidská činnost?“ Varianty odpovědí: vůbec k ní nepřispívá, trochu k ní přispívá, velmi k ní přispívá, zásadně k ní přispívá.

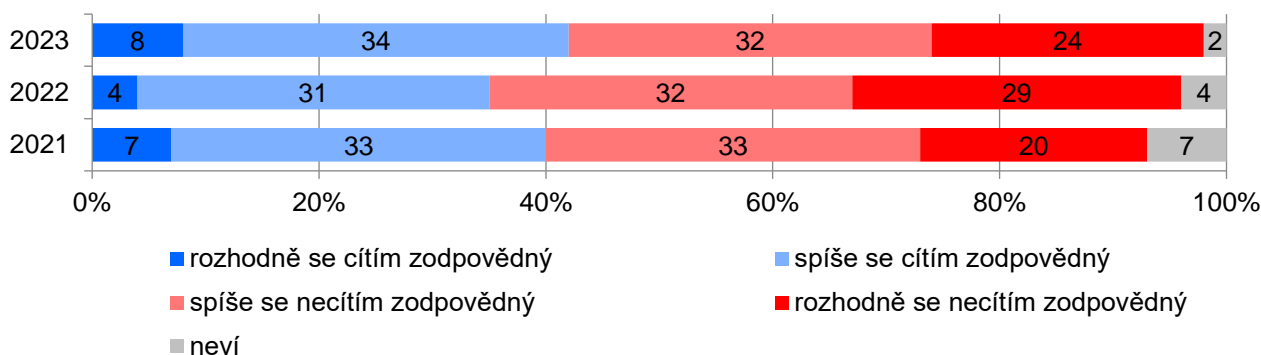
⁴ Znění otázky: „Do jaké míry se cítíte osobně zodpovědní za to, že se mění klima na Zemi?“ Varianty odpovědí: rozhodně se cítíte zodpovědní, spíše se cítíte zodpovědní, spíše se necítíte zodpovědní, rozhodně se necítíte zodpovědní.

zodpovědní za změnu klimatu na Zemi, když 34 % se cítí být „spíše zodpovědných“ a další 8 % „rozhodně zodpovědných“. Zbývající 2 % na to nemají jasný názor a volí variantu „nevím“.

Při pohledu na graf 4, který zobrazuje rovněž porovnání s předchozími výzkumy z let 2021 a 2022, je patrné, že v porovnání s loňským výzkumem došlo k nárůstu (o 7 procentních bodů) podílu těch, kteří se do nějaké míry cítí být zodpovědní za změnu klimatu (rozhodně nebo spíše) a naopak o 5 procentních bodů poklesl podíl dotázaných, kteří se dle svých slov za změnu klimatu „rozhodně necítí zodpovědní“. Aktuální výsledky jsou tak do značné míry statisticky srovnatelné s výsledky výzkumu realizovaného před dvěma lety, tedy v roce 2021.

Pocit osobní zodpovědnosti za změnu klimatu na Zemi se zvyšuje se zlepšující se subjektivně hodnocenou životní úrovní. Dále se více zodpovědní za změnu klimatu cítí být lidé do 30 let věku, vysokoškolsky vzdělaní a voliči Pirátů. Naopak rozhodně svou zodpovědnost za změnu klimatu odmítají především lidé starší 60 let, důchodci a dotázaní se středním vzděláním bez maturity nebo vyučení, voliči ANO a ti, kteří se o změnu klimatu „vůbec nezajímají“.

Graf 4: Míra osobní zodpovědnosti za změnu klimatu na Zemi (%)



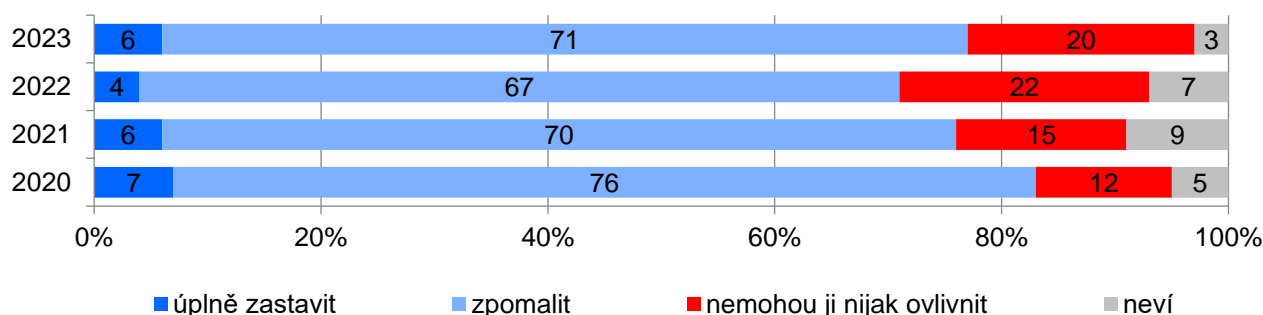
Zdroj: CVVM SOÚ AV ČR, Naše společnost, pouze respondenti starší 15 let, kteří rozhodně nevyloučili, že se v posledních 100 letech mění klima na Zemi (n = 973), osobní rozhovor.

S pocitem osobní zodpovědnosti za změnu klimatu souvisí i další otázka, zda si dotázaní myslí, že změna lidského chování může mít nějaký vliv na současnou změnu klimatu⁵. Z grafu 5 můžeme vidět, že přibližně sedm z deseti (71 %) dotázaných se přiklání k názoru, že pokud by lidé změnili svoje současné chování, tak mohou současnou změnu klimatu „zpomalit“, a další přibližně dvacetina (6 %) si myslí, že ji mohou dokonce „úplně zastavit“. Na druhé straně pětina (20 %) občanů se domnívá, že lidé změnou svého chování „nemohou změnu klimatu nijak ovlivnit“. Zbylá 3 % dotázaných nedokázala na tuto otázku odpovědět a uvedla, že „nevím“.

Časové srovnání, které rovněž znázorňuje graf 5, ukazuje, že mezi lety 2020 a 2022 postupně klesal podíl těch, kteří uváděli, že lidé změnou svého současného chování mohou změnu klimatu na Zemi „zpomalit“ (celkem o 9 procentních bodů) a naopak rostl podíl těch, kteří se domnívají, že lidé změnou svého chování změnu klimatu „nemohou nijak ovlivnit“ (nárůst celkem o 10 procentních bodů). Aktuální výzkum ovšem nastolený trend nepotvrdil, když podíl těch, kteří věří, že lidé mohou svým chováním změnu klimatu zpomalit, naopak mírně vzrostl (o 4 procentní body). Podíl těch, kteří si myslí, že změnu klimatu lidé nemohou nijak ovlivnit, zůstal na srovnatelné úrovni jako v loňském roce.

⁵ Znění otázky: „Myslíte si, že pokud by lidé změnili svoje současné chování, tak by mohli současnou změnu klimatu úplně zastavit, zpomalit, nebo ji nemohou nijak ovlivnit?“

Graf 5: Mohou lidé změnou svého chování ovlivnit změnu klimatu na Zemi? (%)



Zdroj: CVVM SOÚ AV ČR, Naše společnost, pouze respondenti starší 15 let, kteří rozhodně nevyloučili, že se v posledních 100 letech mění klima na Zemi (n = 973), osobní rozhovor.

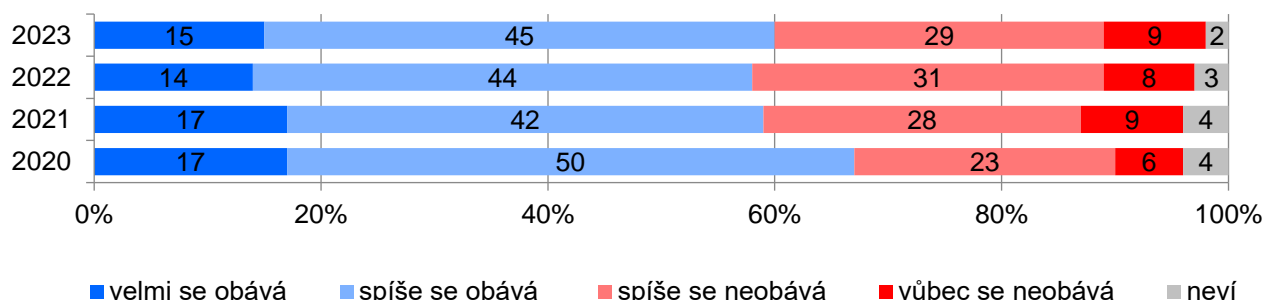
Detailní analýza ukázala, že názor, že pokud lidé změní své současné chování, mohou změnu klimatu „zpomalit“, zastávají častěji ženy (77 %, muži 66 %), vysokoškolsky vzdělaní, lidé pracující na vedoucích pozicích či jako vyšší odborní zaměstnanci a hodnotící životní úroveň své domácnosti jako dobrou, z hlediska politické orientace pak ti, kteří se na škále levice-pravice řadí do jejího středu. Z hlediska postojů ke změně klimatu pak ti, kteří o toto téma zajímají, klima na Zemi se podle nich „určitě mění“ a vliv člověka na tuto změnu je zásadní. Současné jsou to také respondenti, kteří častěji za změnu klimatu cítí osobní zodpovědnost.

Naopak názor, že změna lidského chování nemůže současnou změnu klimatu nijak ovlivnit, zastávají častěji muži (25 %, ženy 15 %), lidé ve věku nad 65 let, důchodci, dotázaní se středoškolským vzděláním bez maturity či vyučení, hodnotící životní úroveň své domácnosti jako špatnou, lidé nespokojení s vlastním životem a voliči ANO. Tito respondenti rovněž ve výzkumu častěji uváděli, že je problematika změny klimatu vůbec nezajímá, nevěří, že se klima na Zemi v posledních 100 letech mění a pokud ano, rozhodně to není vlivem člověka, a oni osobně za ni rozhodně necítí zodpovědnost.

Na závěr výzkumu jsme dotázaným položili dvě otázky týkající se jejich obav z dopadů změny klimatu na Zemi. Jak můžeme vidět z grafu 6, tři pětiny (60 %) české veřejnosti se v určité míře obávají dopadů změny klimatu, z toho 15 % se obává velmi a 45 % spíše. Na druhé straně téměř dvě pětiny (38 %) dotázaných uvedly, že obavy z dopadů změny klimatu nepocítují (29 % spíše ne a 9 % vůbec ne). Zbývající 2 % dotázaných nevyjádřila konkrétní názor a zvolila variantu „nevím“.

V porovnání s předchozími výzkumy z let 2020 až 2022 vidíme, že se v posledních 3 letech obavy veřejnosti ze změny klimatu prakticky nemění a rozložení názorů veřejnosti na tuto otázku zůstává stabilní.

Graf 6: Obavy z dopadů změny klimatu⁶ (%)



Zdroj: CVVM SOÚ AV ČR, Naše společnost, pouze respondenti starší 15 let, kteří rozhodně nevyloučili, že se v posledních 100 letech mění klima na Zemi (n = 973), osobní rozhovor.

Analýza z pohledu sociodemografických a dalších charakteristik ukázala, že častěji se dopadů změny klimatu obávají ženy (64 %, muži 56 %), lidé s dobrou životní úrovní své domácnosti, voliči Pirátů, lidé zajímající se o problematiku změny klimatu, ti, podle kterých ke změně klimatu v posledních 100 let určitě dochází, kteří za ni cítí osobní zodpovědnost a rovněž se domnívají, že k ní zásadně přispívá lidská činnost a že lidé změnou svého chování mohou změnu klimatu úplně zastavit či zpomalit.

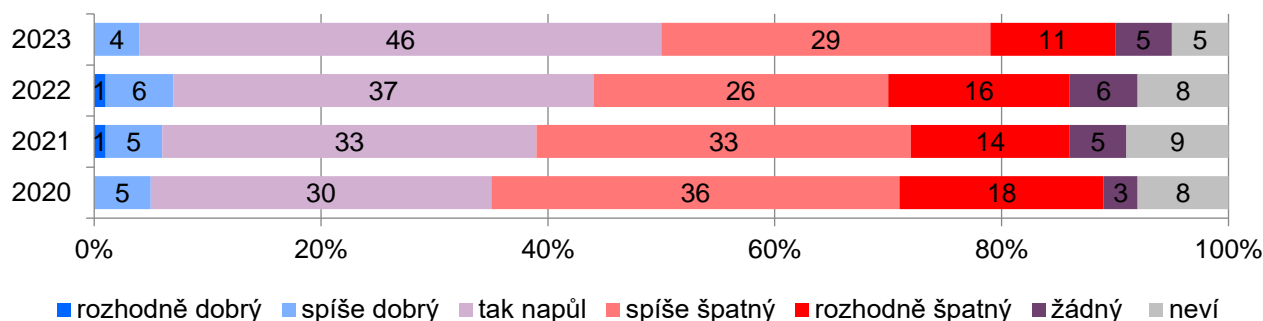
Naopak obavy z dopadů změny klimatu častěji nepociťují muži (44 %, ženy 35 %), dotázaní se středoškolským vzděláním bez maturity nebo vyučení, respondenti se špatnou životní úrovní vlastní domácnosti, lidé, kteří se „vůbec nezajímají“ o politiku, voliči SPD a rovněž lidé, kteří se nezajímají o změnu klimatu, kteří si myslí, že k této změně lidská činnost nepřispívá vůbec nebo jen trochu, ti, kteří se za změnu klimatu necítí osobně zodpovědní, a také ti, podle kterých lidé změnou svého chování nemohou nijak současnou změnu klimatu ovlivnit.

U respondentů, kteří rozhodně nevyloučili, že v posledních 100 letech dochází ke změně klimatu na Zemi, jsme dále zjišťovali, zda podle jejich názoru bude mít změna klimatu dopad na Českou republiku a případně jaký – zda dobrý či špatný – tento dopad bude⁷. Mezi českou veřejností převažuje spíše pesimistická nálada, když dvě pětiny (40 %) dotázaných uvedly, že podle jejich názoru bude mít změna klimatu špatný dopad na ČR, z toho 11 % si myslí, že bude „rozhodně špatný“, a 29 %, že bude „spíše špatný“. Naopak o pozitivním dopadu změny klimatu na Českou republiku je přesvědčena méně než dvacetina (4 %) dotázaných. Prostřední variantu, tedy že dopad změny klimatu bude tak napůl (dobrý i špatný), zvolila téměř polovina (46 %) respondentů. Názor, že změna klimatu nebude mít na ČR žádný dopad, vyjádřilo pouze 5 % dotázaných. Zbývající dvacetina (5 %) oslovených v této otázce nemá jasno a proto se přiklání k variantě „nevím“.

⁶ Znění otázky: „Jak moc se obáváte dopadů změny klimatu?“ Varianty odpovědí: velmi se obáváte, spíše se obáváte, spíše se neobáváte, vůbec se neobáváte.

⁷ Znění otázky: „Jak dobrý, nebo špatný bude podle Vás dopad změny klimatu na Českou republiku?“ Varianty odpovědí: rozhodně dobrý, spíše dobrý, tak napůl, spíše špatný, rozhodně špatný.

Graf 7: Názor na dopad změny klimatu na Českou republiku (%)



Zdroj: CVVM SOÚ AV ČR, Naše společnost, pouze respondenti starší 15 let, kteří rozhodně nevyloučili, že se v posledních 100 letech mění klima na Zemi (n = 973), osobní rozhovor.

Z časového srovnání (viz graf 7) můžeme vidět, že od roku 2020 postupně roste podíl těch, kteří si myslí, že dopad změny klimatu na Českou republiku bude „tak napůl“ (nárůst celkem o 16 procentních bodů) a naopak klesá podíl těch, kteří se domnívají, že bude spíše či rozhodně špatný (celkem o 14 procentních bodů).

Analýza podle základních sociodemografických a dalších charakteristik neukázala na rozdíly v hodnocení dopadů změny klimatu na Českou republiku mezi muži a ženami, ani lidmi různého věku, vzdělání či životní úrovně. Přesvědčení o špatném dopadu změny klimatu roste spolu s rostoucím zájmem o téma změny klimatu a dále s přesvědčením, že za změnu klimatu může činnost člověka, pocitem osobní zodpovědnosti za tuto změnu, s rostoucími obavami z této změny a je rovněž častější u lidí, kteří současně věří, že změnu klimatu mohou lidé svým chováním zpomalit či zastavit.

Technické parametry výzkumu

<i>Výzkum:</i>	<i>Naše společnost, v23-08</i>
<i>Realizátor:</i>	<i>Centrum pro výzkum veřejného mínění, Sociologický ústav AV ČR, v. v. i.</i>
<i>Projekt:</i>	<i>Naše společnost – projekt kontinuálního výzkumu veřejného mínění CVVM SOÚ AV ČR</i>
<i>Termín terénního šetření:</i>	<i>28. 7. – 25. 9. 2023</i>
<i>Výběr respondentů:</i>	<i>Kvótní výběr</i>
<i>Kvóty:</i>	<i>Kraj (oblasti NUTS 3), velikost místa bydliště, pohlaví, věk, vzdělání</i>
<i>Vážení dat:</i>	<i>Vzdělání X NUTS 2, věk X NUTS 2, pohlaví X kraj, velikost místa bydliště X věk, vzdělání X věk</i>
<i>Zdroj dat pro kvótní výběr a vážení dat:</i>	<i>Český statistický úřad</i>
<i>Reprezentativita:</i>	<i>Obyvatelstvo ČR ve věku od 15 let</i>
<i>Počet dotázaných:</i>	<i>985</i>
<i>Počet tazatelů:</i>	<i>88</i>
<i>Metoda sběru dat:</i>	<i>Osobní rozhovor tazatele s respondentem - dotazování CAPI</i>
<i>Výzkumný nástroj:</i>	<i>Standardizovaný dotazník</i>
<i>Otázky:</i>	<i>OE_67, OE_60, OE_68, OE_62, OE_69, OE_65, OE_66</i>
<i>Kód zprávy:</i>	<i>oe231113</i>
<i>Zveřejněno dne:</i>	<i>13. listopad 2023</i>
<i>Zpracovala:</i>	<i>Naděžda Čadová</i>

Slovníček pojmů:

Kvótní výběr – napodobuje strukturu základního souboru (u nás je to obyvatelstvo České republiky starší 15 let) pomocí nastavení velikosti vybraných parametrů, tzv. kvót. Jinými slovy kvótní výběr je založen na stejném procentuálním zastoupení vybraných vlastností. Pro tvorbu kvót používáme údaje z Českého statistického úřadu. V našich výzkumech jsou stanoveny kvóty na pohlaví, věk, vzdělání, region a velikost obce. Vzorek je tedy vybrán tak, aby procentuální podíl např. mužů a žen ve vzorku odpovídal procentuálnímu podílu mužů a žen v každém kraji ČR. Podobně je zachován procentuální podíl obyvatel jednotlivých krajů ČR, občanů různých věkových kategorií, lidí s různým stupněm dosaženého vzdělání a z různých velkých obcí.

Reprezentativní výběr je takový výběr z celé populace, z jehož vlastností se dá platně usuzovat na vlastnosti celé populace. V našem případě to tedy znamená, že respondenti jsou vybráni tak, abychom zjištěné údaje mohli zobecnit na obyvatele České republiky starší 15 let.

Vážení dat – způsob zvýšení reprezentativity souboru vzhledem k vybraným charakteristikám populace pomocí přiřazení váhy každému respondentovi. Váhy jsou vytvářeny pomocí metody iterativního proporčního vážení a pohybují se v rozsahu 0,333 až 3.

Centrum pro výzkum veřejného mínění (CVVM) je výzkumným oddělením Sociologického ústavu AV ČR, v. v. i. Jeho historie sahá do roku 1946, kdy jako součást Ministerstva informací začal fungovat Československý ústav pro výzkum veřejného mínění. Současné Centrum vzniklo v roce 2001 převedením svého předchůdce (IVVM) z Českého statistického úřadu do Sociologického ústavu AV ČR, v. v. i. Včlenění do vědecké instituce zaručuje kvalitní odborné zázemí a kredit pracoviště; jako součást akademického prostředí musí CVVM SOÚ AV ČR, splňovat veškeré nároky a dosahovat tak té nejvyšší odborné úrovně. Hlavní náplní práce oddělení je výzkumný projekt Naše společnost, v jehož rámci je prováděno deset šetření ročně. Jedná se o průzkum veřejného mínění na reprezentativním vzorku české populace od 15 let, kterého se vždy účastní přibližně 1000 respondentů. Omnibusová podoba dotazníku umožňuje pokrýt velkou šíři námětů, a do šetření jsou proto pravidelně řazena politická, ekonomická i další obecně společenská témata. Jsou využívány jak opakované otázky, které umožňují sledovat vývoj zkoumaných jevů, tak náměty nové, reagující na aktuální dění. Díky dlouhodobému a kontinuálnímu charakteru je tento vědecký projekt zkoumání veřejného mínění v České republice ojedinělý.
